autobiz



Barómetro mensual

NOVIEMBRE 2026

autobiz SAS - todos los derechos reservados

Mercado VN

Matriculaciones VN

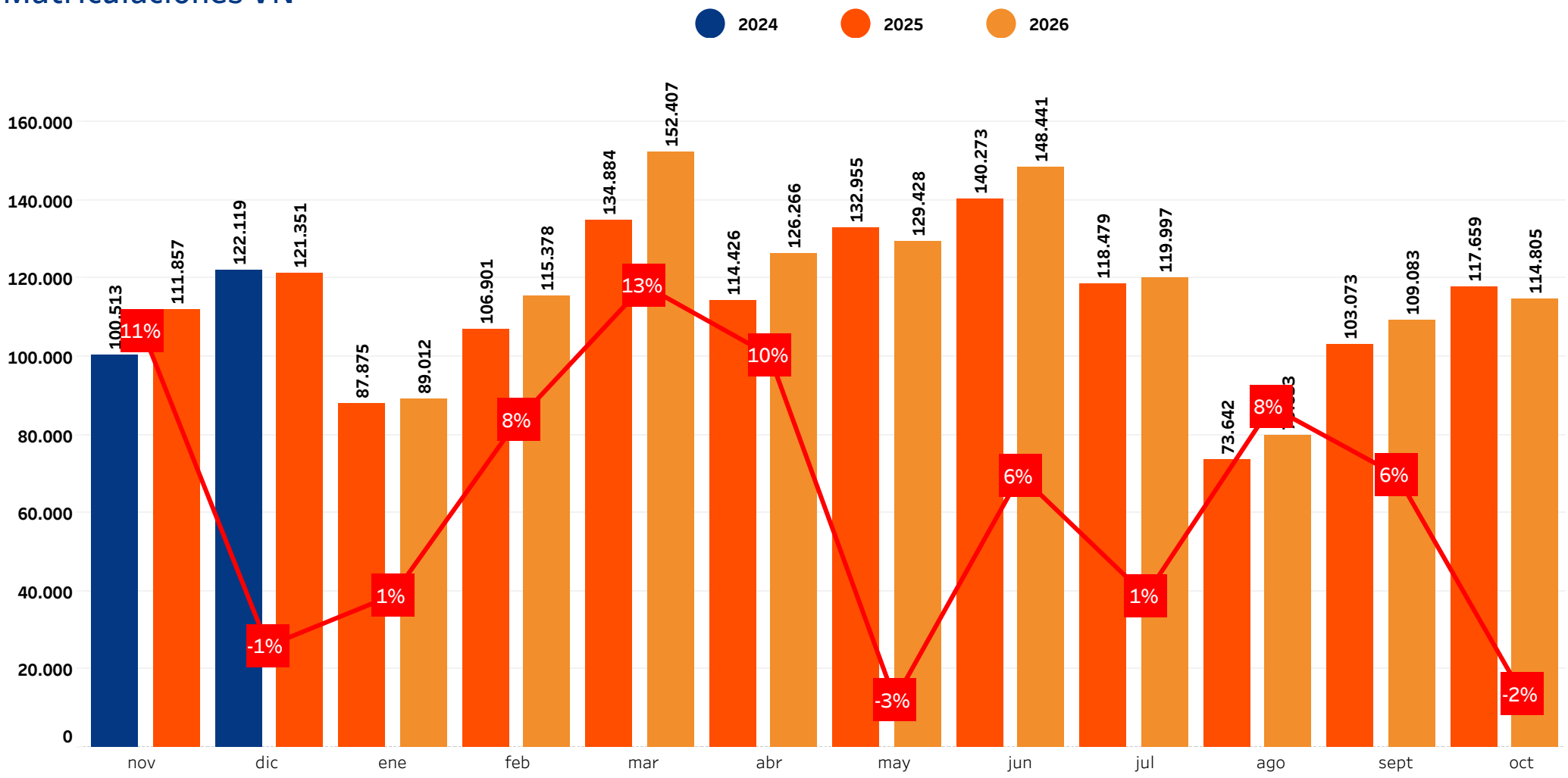

Matriculaciones en octubre de 2026

114.805

Matriculaciones en octubre de 2026 vs septiembre de 2026

+ 5,2%

Matriculaciones en octubre de 2026 vs octubre de 2025

-2,4%

En octubre 2026 se han vendido un 1,8% más de VN que en 2025 (Turismos + SUV) pero la tendencia anual es bastante más fuerte, con un crecimiento de 6,2% en el mismo periodo enero-octubre. Ya hemos pasado del millón de vehículos.

Lo importante es destacar que mientras en gasolina y diesel se reducen las ventas, -19,25% y -36,6% respectivamente, vemos un incremento de 20,93% en las otras motorizaciones que son híbridos y eléctricos.

En cuanto a LCV suben también este año en un 4,85% con respecto al 2025, pero en este tipo de vehículos la estabilidad de motorizaciones diesel sigue siendo la pauta.

autobiz SAS - todos los derechos reservados

Mercado VO

Stock y ventas VO de los profesionales

..

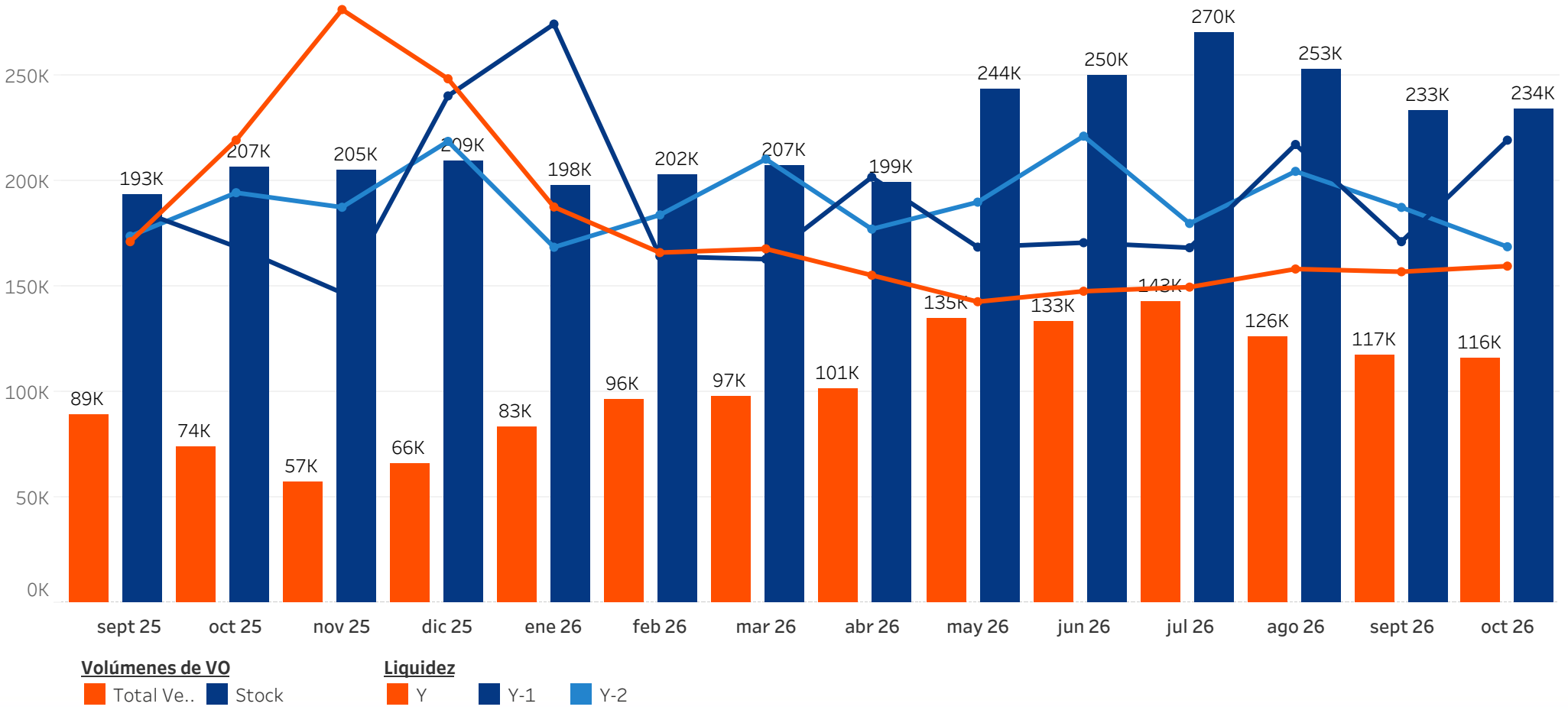

Liquidez en octubre de 2026

2,0

Liquidez en octubre de 2025

2,8

Liquidez en octubre de 2024

2,1

Stock VO Pro
octubre de 2026 vs septiembre de 2026

0,3%

Desde Mayo 2026 observamos crecimiento en la liquidez del mercado, aún cuando está por debajo de los dos años anteriores.

El stock de VO se ha estabilizado por encima de los que veíamos desde setiembre de 2025 hasta abril de 2026, y dentro de los vaivenes de crecimiento de mercado desde mayo 2026.

autobiz SAS - todos los derechos reservados

Valor de mercado VO

Actividad de repricing de los profesionales

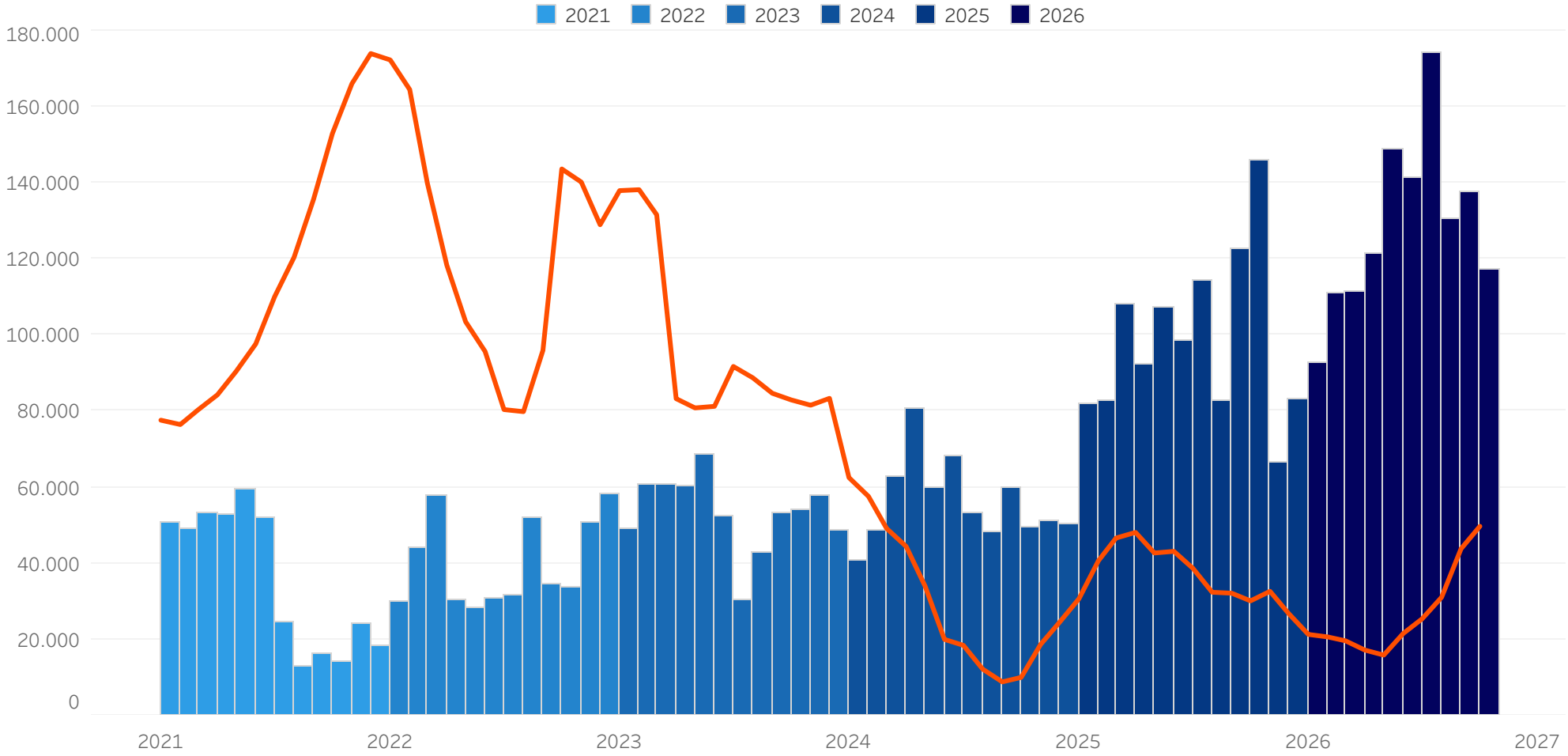

Media del número de VO recién publicados o cuyo precio ha sido modificado

117.191

Diferencia media ponderada en los últimos 5 meses entre los nuevos precios y la valoración autobiz

-250,1

2026 ha sido un año más convulso que ha obligado a los profesionales a resposicionar los vehículos con mayor frecuencia que los últimos 5 años. Esto hace que la variabilidad de precios con respecto al que representa cada vehículo, en media, está en -250 €, lo que es coherente con esa preocupación de los profesionales respecto al posicionamiento correcto y al incentivo a la rotación de stock.

autobiz SAS - todos los derechos reservados

Volumen de stock BEV vs índice de demanda

Evolución trimestral

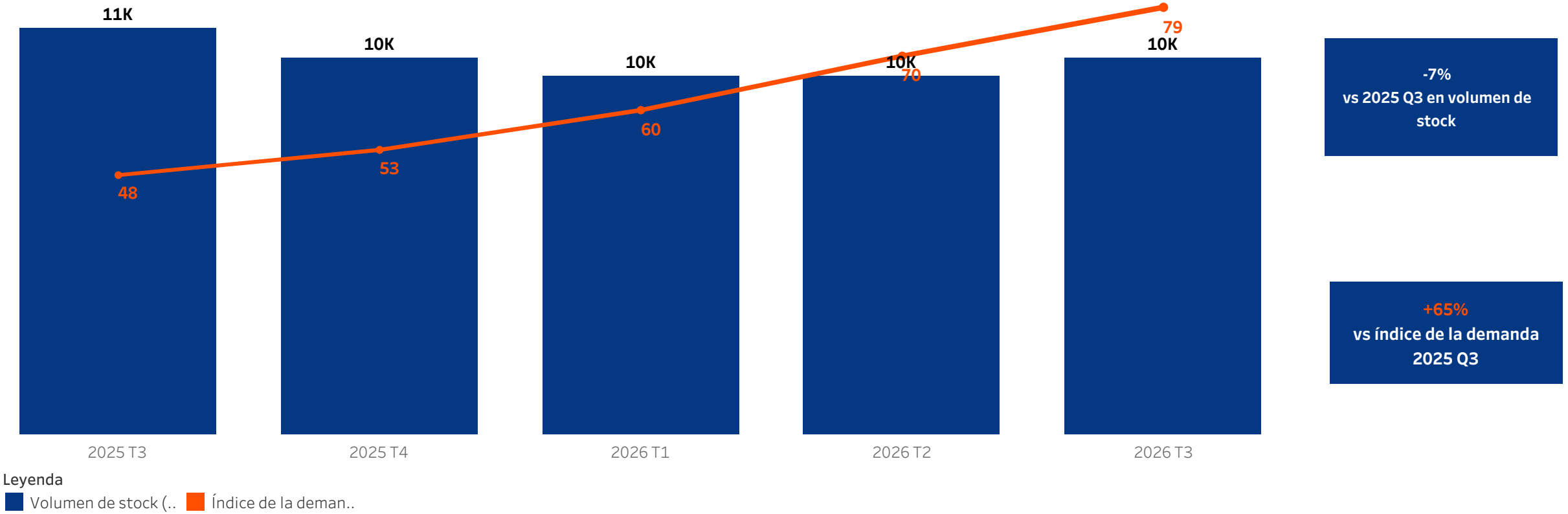

-7%
vs 2025 Q3 en volumen de stock

+65%
vs índice de la demanda 2025 Q3

Los BEV en stock son menores y el índice de demanda ha crecido a lo largo del año. Esto significa que los VO eléctricos puros son cada vez más aceptados en el mercado español. Por ahora, y mientras la oferta se mantenga o suba ligeramente en paralelo con el índice de demanda tendremos una protección de los VR de estos vehículos a medio plazo. Si se saturase el mercado con respecto a la demanda, las tendencias se invertirían y los VR sufrirían en consecuencia.

autobiz SAS - todos los derechos reservados

Sobre autobiz

Desde 2004, **autobiz** acompaña a todos los actores europeos del sector de la automoción con soluciones de datos especializadas en la recompra y el mercado de vehículos de ocasión. Sus 320 empleados enriquecen cada día la experiencia única de la empresa, basada en 20 años de historial de datos sobre vehículos usados, así como en competencias en web, software, tecnología y operación del mercado de VO.
autobiz cuenta con oficinas en París, Berlín, Valencia y Milán. La empresa colabora con más de 20 líderes del mercado de vehículos de ocasión (fabricantes, bancos, compañías de leasing, casas de subastas, etc.), así como con 6.000 puntos de venta distribuidos en 22 países de Europa.

Contacto

Juan Menor De Gaspar
Corporate Key Account Manager - Iberia
+34 960 258 868
j.menor@autobiz.com

Samuel Sanz
Key Account Manager **autobiz** España
+34 648 98 11 41
s.sanzramos@autobiz.com

autobiz SAS - todos los derechos reservados
corporate.autobiz.com/es