

autobiz

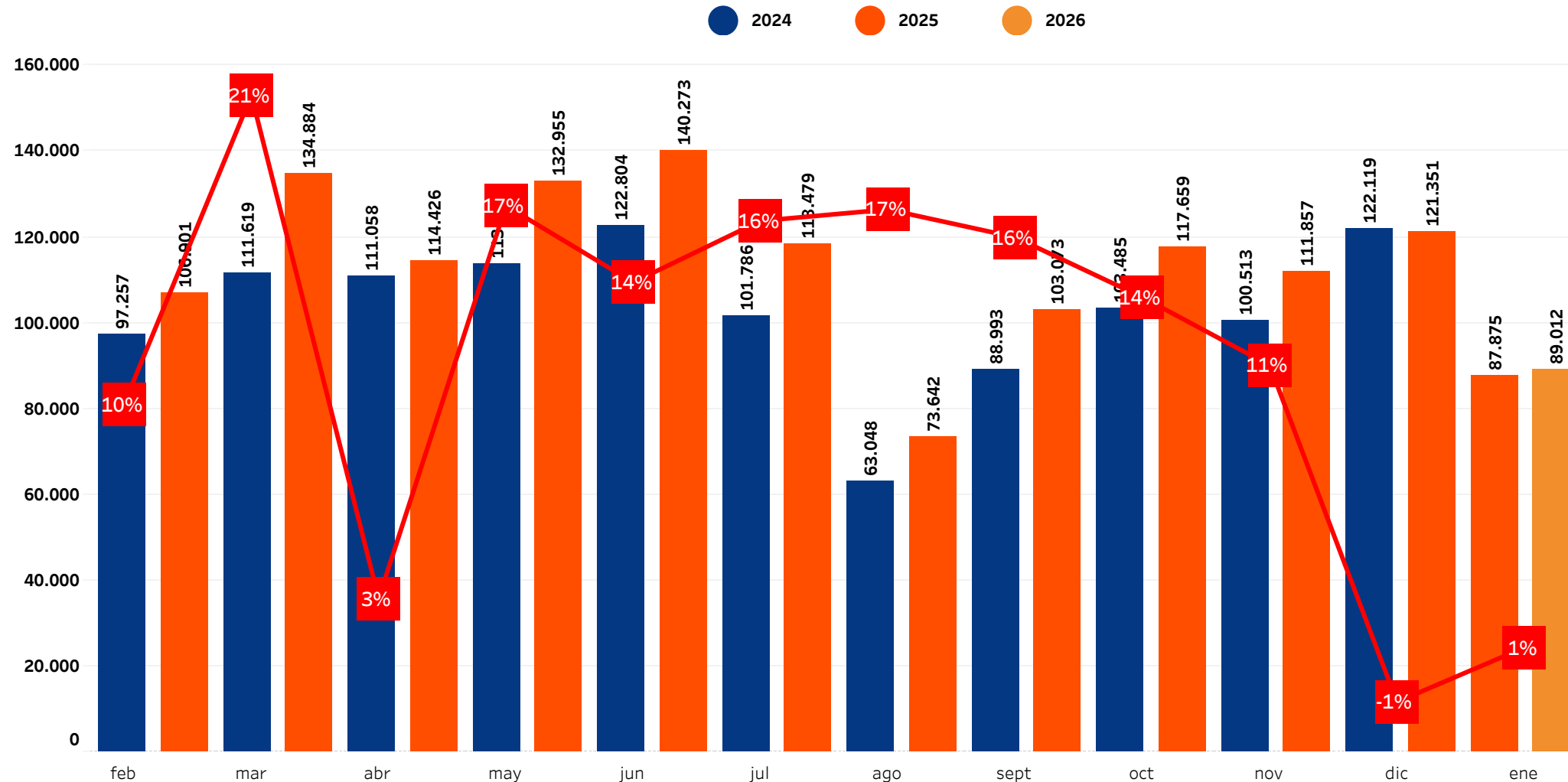
Barómetro mensual

FEBRERO 2026

autobiz SAS - todos los derechos reservados
corporate.autobiz.com/es

Mercado VN

Matriculaciones VN



Matriculaciones en enero de 2026

89.012

Matriculaciones en enero de 2026 vs diciembre de 2025

-26,65%

Matriculaciones en enero de 2026 vs enero de 2025

+ 1,294%

En enero de 2026, las matriculaciones de vehículo nuevo (VN) se sitúan en **89.012 unidades**, lo que supone una caída del **-26,65 % respecto a diciembre de 2025**. Este ajuste responde al patrón estacional habitual tras el cierre de ejercicio, donde diciembre concentra un volumen elevado por efecto campañas comerciales y objetivos anuales, generando una corrección técnica en el arranque del nuevo año.

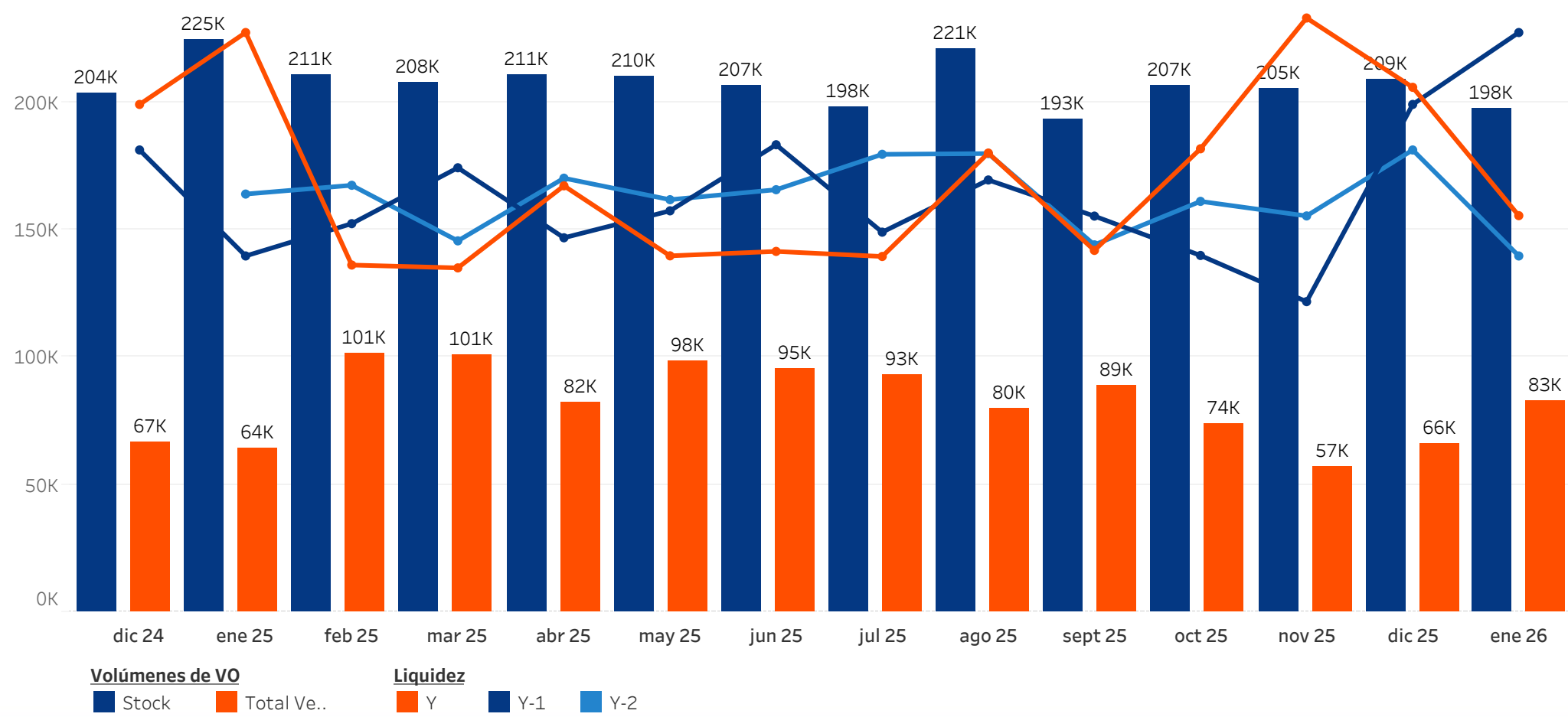
En términos interanuales, el mercado muestra una evolución **prácticamente estable, con un ligero crecimiento del +1,29 % frente a enero de 2025**. Este dato confirma que, más allá de la estacionalidad mensual, la demanda se mantiene sólida y alineada con los niveles del ejercicio anterior.

En conjunto, el inicio de 2026 refleja un mercado VN que arranca con prudencia, pero sin señales de deterioro estructural. La estabilidad interanual sugiere continuidad en el ritmo de actividad, a la espera de comprobar si el impulso observado durante 2025 se consolida en el primer trimestre del nuevo ejercicio.

Mercado VO

Stock y ventas VO de los profesionales

La **liquidez** en este contexto indica los meses necesarios para vender todo el stock VO disponible al ritmo actual de ventas.



Liquidez en enero de 2026



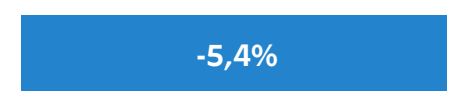
Liquidez en enero de 2025



Liquidez en enero de 2024



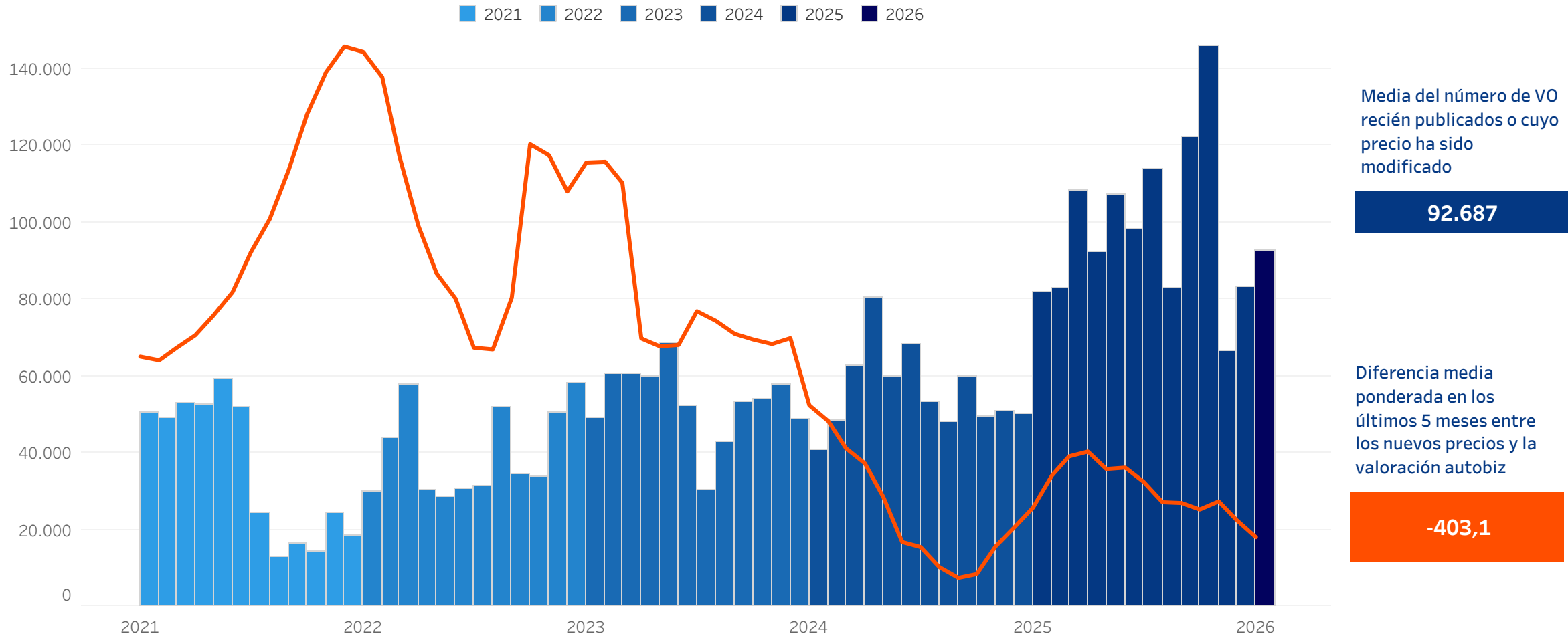
Stock VO Pro
enero de 2026 vs diciembre de 2025



En enero de 2026, el stock VO profesional se sitúa en **198.000 unidades**, con una caída del **-5,4 % frente a diciembre**, en línea con el ajuste habitual tras el cierre de año. En paralelo, las ventas alcanzan **83.000 unidades**, mejorando el tono respecto al último tramo de 2025. La **liquidez se coloca en 2,4 meses**, un nivel claramente mejor que **enero de 2025 (3,5)** y algo por encima de **enero de 2024 (2,1)**. En conjunto, el mercado arranca 2026 con un **equilibrio más eficiente entre stock y demanda**, favoreciendo una rotación más saludable.

Valor de mercado VO

Actividad de repricing de los profesionales



Media del número de VO recién publicados o cuyo precio ha sido modificado

92.687

Diferencia media ponderada en los últimos 5 meses entre los nuevos precios y la valoración autobiz

-403,1

En enero de 2026, la actividad de repricing en el mercado VO profesional mantiene un nivel elevado, con una **media de 92.687 vehículos cuyo precio ha sido modificado**, consolidando la tendencia de mayor dinamismo observada durante 2025.

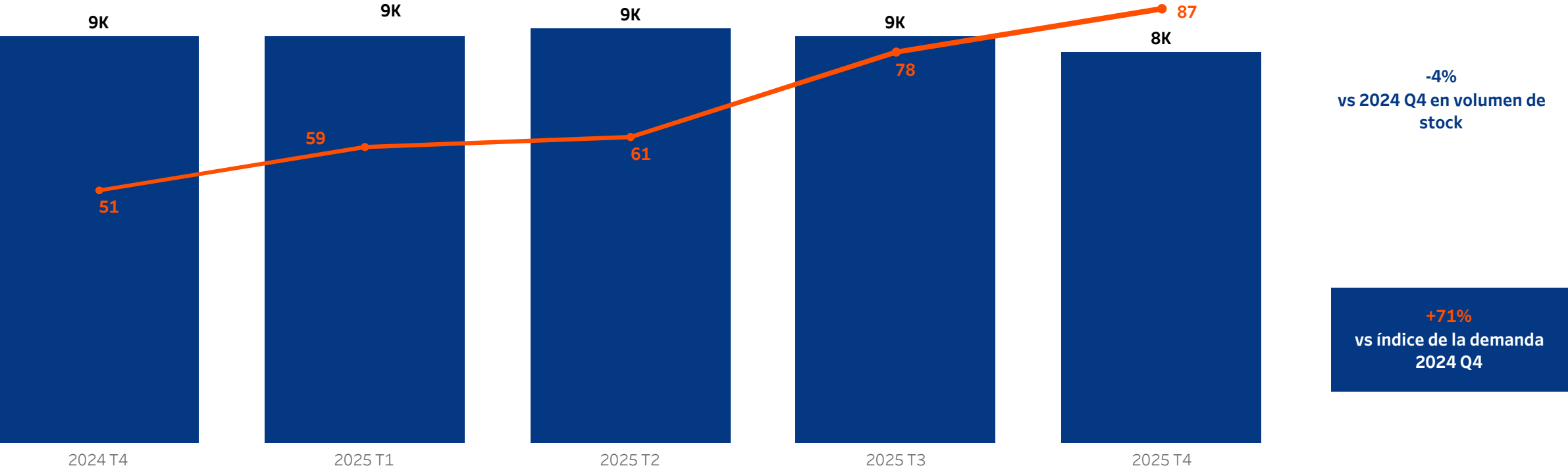
En paralelo, la **diferencia media ponderada entre los nuevos precios y la valoración autobiz se sitúa en -403 €**, lo que indica que los ajustes siguen orientados, en promedio, a posicionar los vehículos ligeramente por debajo de la referencia de mercado.

En conjunto, el dato confirma un entorno de **gestión activa del pricing**, donde los profesionales priorizan competitividad y rotación mediante revisiones frecuentes de precio.



Volumen de stock BEV vs índice de demanda

Evolución trimestral



Leyenda
■ Volumen de stock (K)
■ Índice de la demanda

En el cuarto trimestre de 2025, el **stock BEV se sitúa en torno a 8.000 unidades**, lo que supone un **-4 % respecto al Q4 de 2024**, manteniéndose en niveles similares a los trimestres anteriores del año. En paralelo, el **índice de demanda alcanza 87 puntos**, con un fuerte crecimiento del **+71 % frente al Q4 de 2024**. En conjunto, el mercado BEV muestra una **demanda claramente al alza mientras el stock se mantiene contenido**, reduciendo la presión sobre inventarios y favoreciendo un entorno más equilibrado para el eléctrico en VO.

Sobre autobiz

Desde 2004, **autobiz** acompaña a todos los actores europeos del sector de la automoción con soluciones de datos especializadas en la recompra y el mercado de vehículos de ocasión. Sus 320 empleados enriquecen cada día la experiencia única de la empresa, basada en 20 años de historial de datos sobre vehículos usados, así como en competencias en web, software, tecnología y operación del mercado de VO.

autobiz cuenta con oficinas en París, Berlín, Valencia y Milán. La empresa colabora con más de 20 líderes del mercado de vehículos de ocasión (fabricantes, bancos, compañías de leasing, casas de subastas, etc.), así como con 6.000 puntos de venta distribuidos en 22 países de Europa.

Contacto

Brais Rey

Key Account Manager **autobiz** España
+34 667 852 190
b.rey@autobiz.com

Samuel Sanz

Key Account Manager **autobiz** España
+34 648 98 11 41
s.sanzramos@autobiz.com