

autobiz

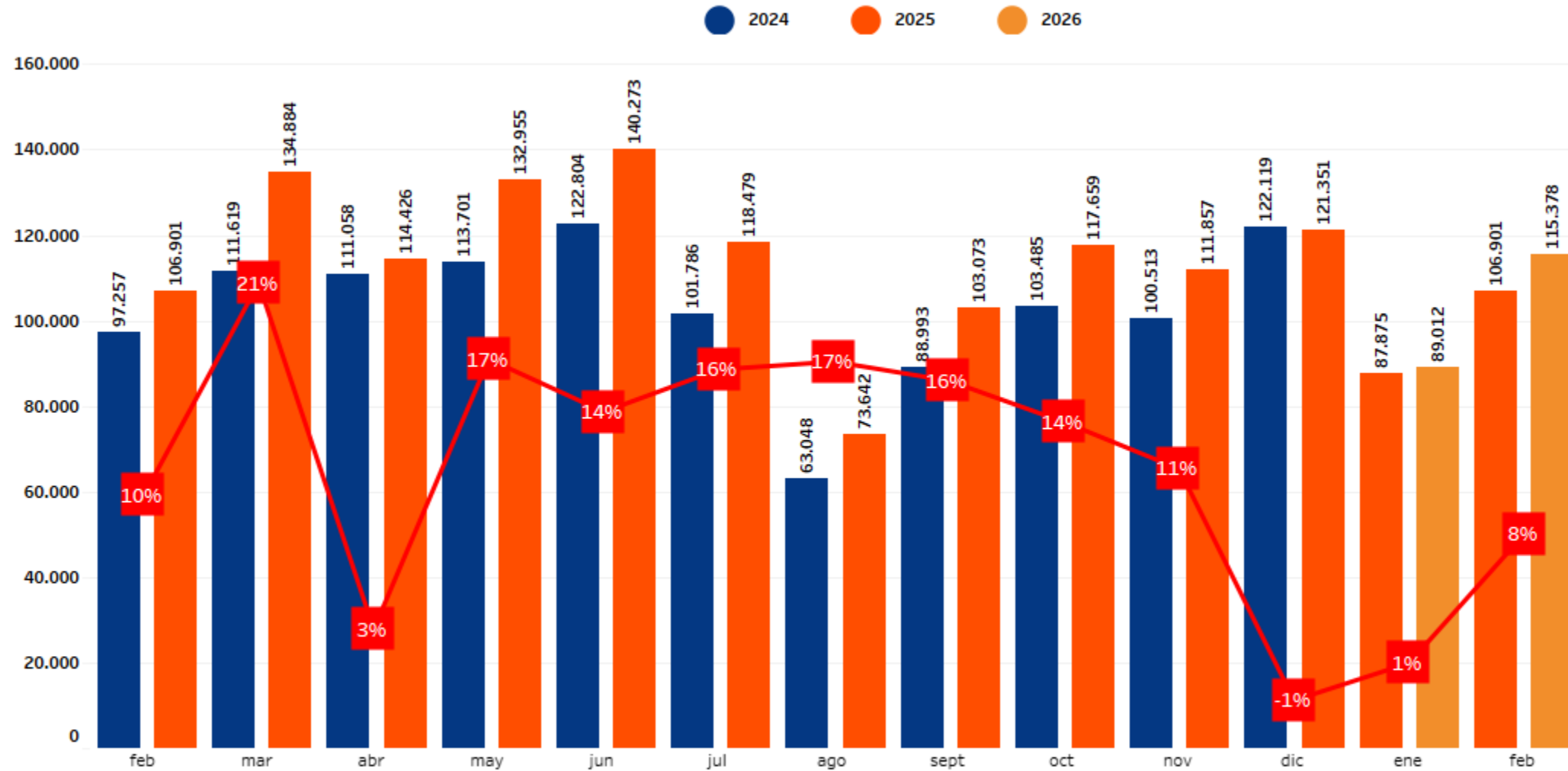
Barómetro mensual

MARZO 2026

autobiz SAS - todos los derechos reservados
corporate.autobiz.com/es

Mercado VN

Matriculaciones VN



Matriculaciones en febrero de 2026

115.378

Matriculaciones en febrero de 2026 vs enero de 2026

+ 29,6%

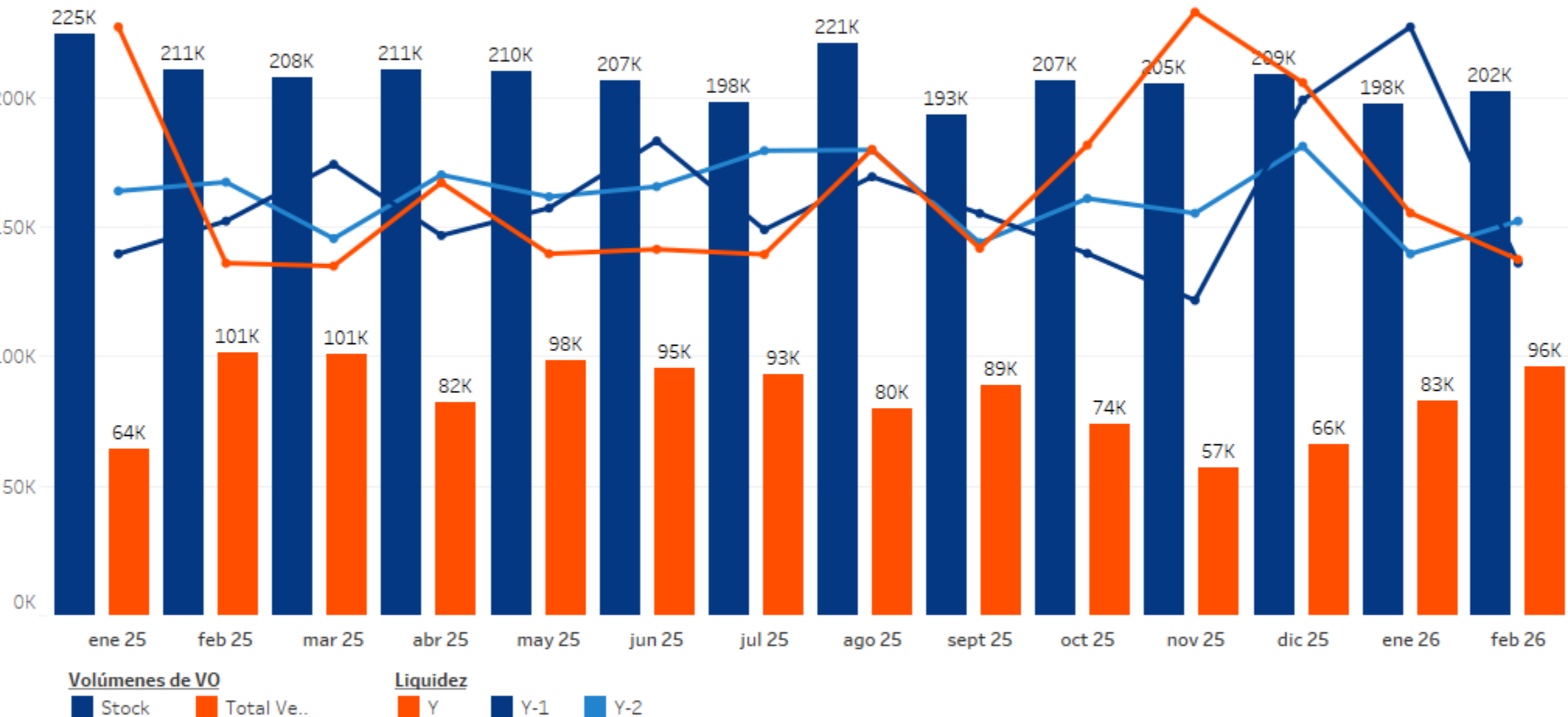
Matriculaciones en febrero de 2026 vs febrero de 2025

+ 7,9%

En febrero de 2026, las matriculaciones de vehículo nuevo (VN) alcanzaron las **115.378 unidades**, lo que supone un fuerte aumento del **+29,6 %** respecto a enero. Este repunte confirma un inicio de año dinámico, tras un mes de enero más moderado, y refleja una recuperación significativa de la actividad comercial.

En comparación interanual, febrero de 2026 registra un crecimiento del **+7,9 %** frente a febrero de 2025, consolidando una tendencia positiva del mercado. Este resultado confirma un entorno de demanda sólida, capaz de sostener el crecimiento pese a la volatilidad observada en los meses anteriores. En conjunto, el dato apunta a un mercado VN dinámico y resiliente al inicio de 2026.

La **liquidez** en este contexto indica los meses necesarios para vender todo el stock VO disponible al ritmo actual de ventas.



Liquidez en febrero de 2026



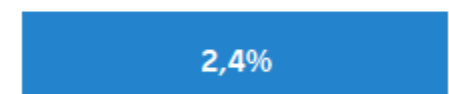
Liquidez en febrero de 2025



Liquidez en febrero de 2024



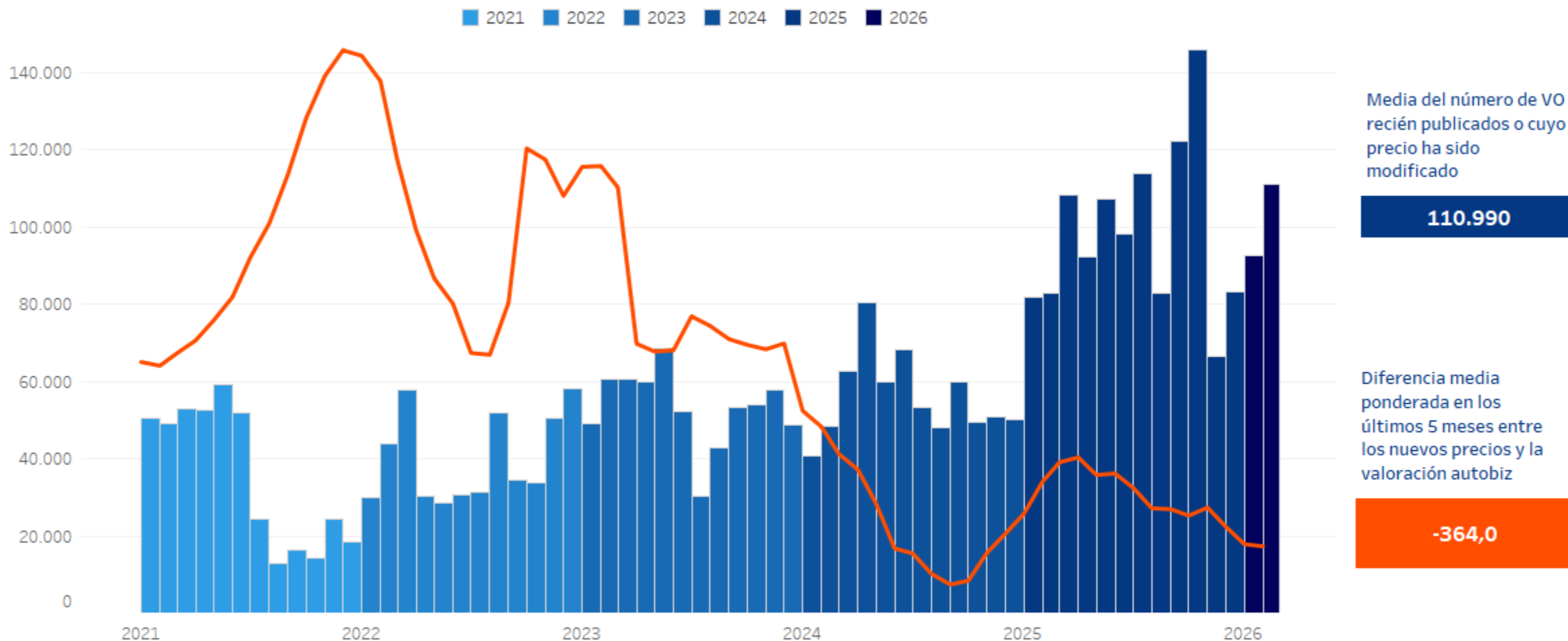
Stock VO Pro febrero de 2026 vs enero de 2026



En febrero de 2026, las ventas de VO se sitúan en 96.000 unidades, en aumento respecto a enero de 2026, lo que representa una evolución mensual positiva y confirma un rebote tras el descenso observado a comienzos de año. Esta mejora refleja una recuperación de la actividad comercial después de un mes de enero más moderado. A pesar de esta progresión, el nivel sigue siendo relativamente limitado, reflejando un mercado todavía en fase de ajuste. En comparación interanual, el stock de diciembre muestra un +2,4 % frente a enero de 2026. La liquidez, por su parte, queda muy alineada con el año pasado (2,1 vs 2,1 meses), confirmando un mercado VO profesional sólido, con inventarios algo más elevados pero sin tensiones significativas en la rotación.

Valor de mercado VO

Actividad de repricing de los profesionales



Media del número de VO recién publicados o cuyo precio ha sido modificado

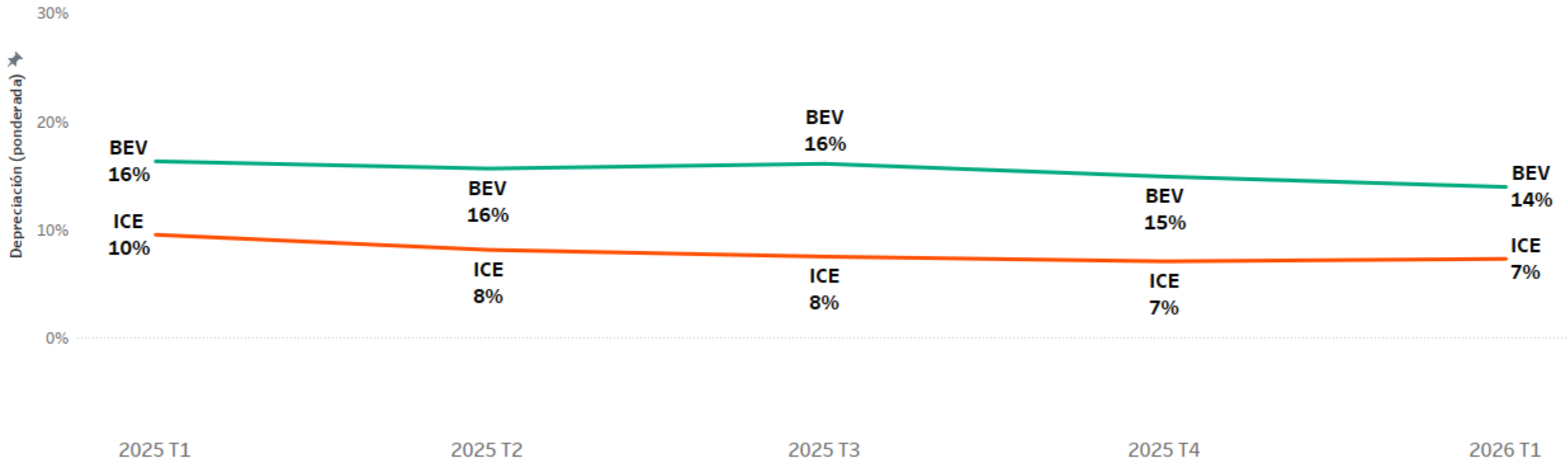
110.990

Diferencia media ponderada en los últimos 5 meses entre los nuevos precios y la valoración autobiz

-364,0

En febrero de 2026, la actividad de repricing de los profesionales del VO alcanza aproximadamente **111.000 operaciones**, en clara subida respecto a enero, lo que representa una evolución mensual positiva. Este incremento confirma una **mayor intensidad en los ajustes de precios** tras un inicio de año más moderado. Refleja asimismo una mayor reactividad por parte de los profesionales, que adaptan sus precios de forma más dinámica en un entorno competitivo y orientado a la rotación de stocks. En términos de **posicionamiento de precio**, la diferencia media ponderada de los últimos 5 meses entre **los nuevos precios y la valoración autobiz se amplía hasta -364 €**, lo que indica que los ajustes continúan realizándose a la baja y con mayor intensidad que en el mes anterior.

Depreciación de vehículos eléctricos (BEV) y de combustión (ICE) Evolución trimestral



En el T1 de 2026, la depreciación de los vehículos eléctricos (BEV) se sitúa en el 14 %, en ligero descenso respecto a los trimestres anteriores. Esta evolución confirma una tendencia progresiva hacia la estabilización tras los niveles más elevados observados en 2024 y a comienzos de 2025. A pesar de esta mejora, la depreciación sigue siendo significativa, reflejando una sensibilidad persistente de estas motorizaciones a los ajustes del mercado. En paralelo, los vehículos de combustión (ICE) registran una depreciación del 7 %, globalmente estable y en un nivel claramente inferior al de los BEV. En comparación trimestral, la tendencia es ligeramente descendente desde 2025, confirmando una normalización progresiva. Sin embargo, la diferencia entre ambas motorizaciones sigue siendo notable: los BEV continúan depreciándose aproximadamente el doble que los ICE. Esta situación pone de manifiesto un mercado aún contrastado, donde la gestión del pricing y de los stocks en vehículos eléctricos sigue siendo un factor clave para preservar la competitividad y los márgenes.

Sobre autobiz

Desde 2004, **autobiz** acompaña a todos los actores europeos del sector de la automoción con soluciones de datos especializadas en la recompra y el mercado de vehículos de ocasión. Sus 320 empleados enriquecen cada día la experiencia única de la empresa, basada en 20 años de historial de datos sobre vehículos usados, así como en competencias en web, software, tecnología y operación del mercado de VO.

autobiz cuenta con oficinas en París, Berlín, Valencia y Milán. La empresa colabora con más de 20 líderes del mercado de vehículos de ocasión (fabricantes, bancos, compañías de leasing, casas de subastas, etc.), así como con 6.000 puntos de venta distribuidos en 22 países de Europa.

Contacto

Brais Rey

Key Account Manager **autobiz** España
+34 667 852 190
b.rey@autobiz.com

Samuel Sanz

Key Account Manager **autobiz** España
+34 648 98 11 41
s.sanzramos@autobiz.com