

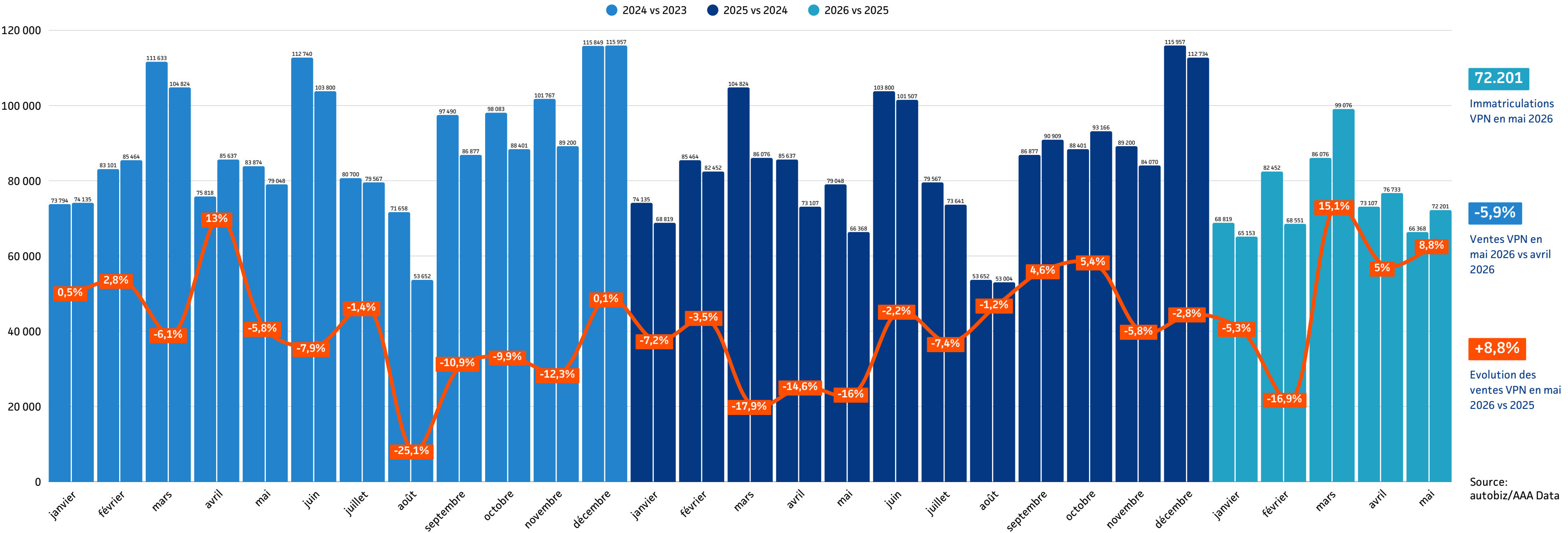
autobiz

BAROMÈTRE MENSUEL

JUIN 2026

autobiz SAS - tous droits réservés
corporate.autobiz.com

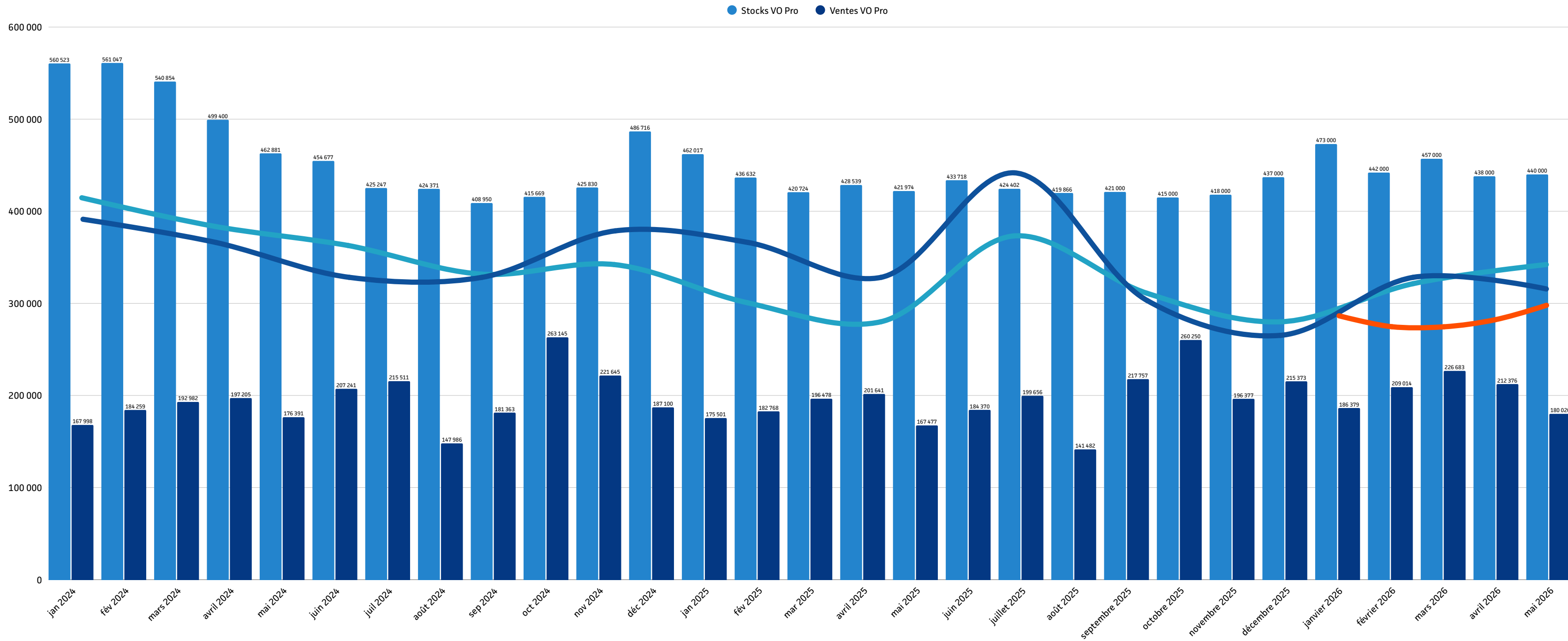
Immatriculations VPN (VN destinés à particuliers et sociétés)



En mai 2026, les immatriculations VPN (véhicules neufs destinés à particuliers et sociétés hors véhicules utilitaires) atteignent 72.201 unités, soit -5,9% par rapport à avril 2026, un repli mesuré et conforme à la saisonnalité, le mois de mai s'inscrivant traditionnellement en retrait par rapport à avril. En glissement annuel, le marché progresse de +8,8% par rapport à mai 2025 (66.368 unités). En comparaison avec mai 2024 (79.048 unités), le recul reste contenu à -8,7%.

Cette hausse en glissement annuel prolonge la dynamique positive observée depuis mars (+15,1% en mars, +5% en avril, +8,8% en mai). Le marché VN poursuit ainsi son rapprochement avec les niveaux de 2025, même si l'écart avec 2024 persiste et continue de refléter les contraintes structurelles qui pèsent encore sur la demande de véhicules neufs.

Stocks et ventes VO des professionnels (véhicules d'occasion particuliers et véhicules utilitaires légers)



2,4 mois

Liquidité ⁽¹⁾ en mai 2026

2,5 mois

Liquidité ⁽¹⁾ en mai 2025

2,6 mois

Liquidité ⁽¹⁾ en mai 2024

+0,5%

Stocks VO Pro mai 2026 vs avril 2026

-15,2%

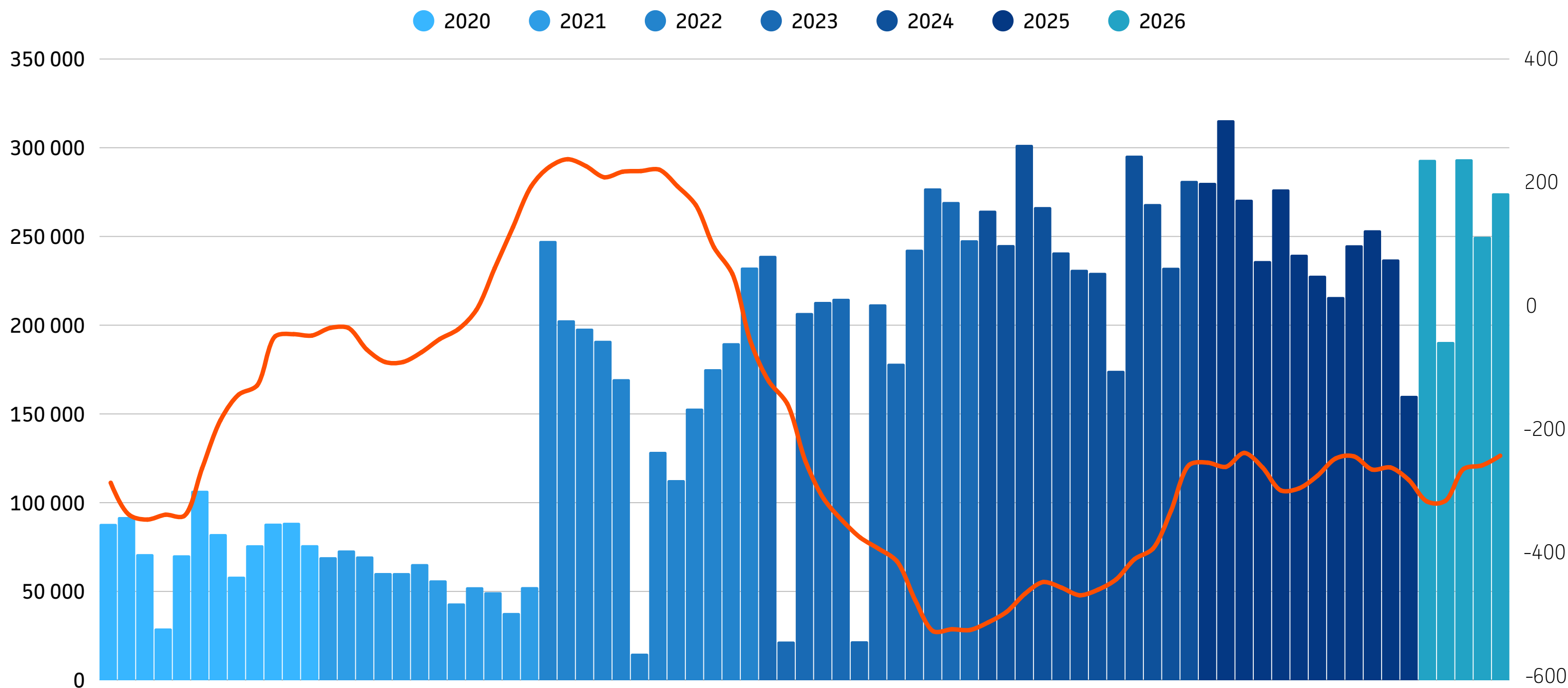
Ventes VO mai 2026 vs avril 2026

Source: autobiz/AAA Data

En mai 2026, le stock VO (VOP + VUL) des professionnels progresse légèrement de +0,5% par rapport à avril, s'établissant à 440.000 unités. Les ventes s'élèvent à 180.026 unités, en baisse de -15,2% vs avril 2026, un repli cohérent avec la saisonnalité de mai, traditionnellement plus calme après un mois d'avril plus actif. En glissement annuel, les ventes restent toutefois bien orientées, en hausse de +7,5% par rapport à mai 2025 (167.477 unités).

La liquidité s'établit à 2,4 mois, contre 2,5 mois en mai 2025 et 2,6 mois en mai 2024. Le marché VO confirme ainsi sa solidité structurelle: malgré la décélération mensuelle des ventes, la rotation du stock demeure maîtrisée et la tendance annuelle reste favorable.

(1) Nombre de mois nécessaires pour écouler l'intégralité du stock VO de pros (ex : il faudrait 2,4 mois pour vendre les 440.000 VO en stock au 1er juin 2026 au rythme des 180.026 ventes VO des pros de mai 2026 et sans entrée en stock supplémentaire).



274.339

Moyenne du nombre de VO nouvellement en ligne ou dont le prix a été modifié

-201€

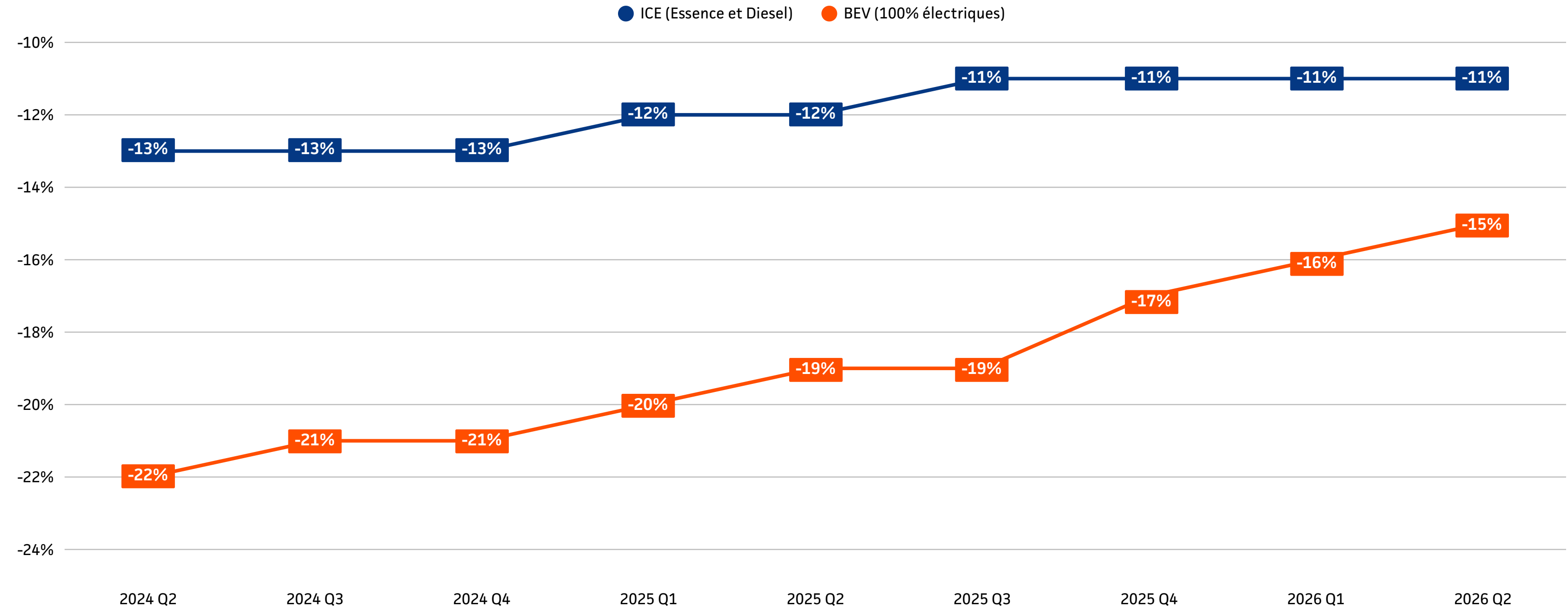
Ecart moyen pondéré sur les 5 derniers mois entre les VO nouvellement en ligne ou dont le prix a été modifié et cote autobiz

Source: autobiz

L'écart moyen pondéré entre les nouveaux prix affichés et la valeur de marché s'établit à -201€ sur les cinq derniers mois, en réduction par rapport au relevé précédent (-215€). Cette atténuation progressive traduit un allègement continu de la pression tarifaire: les prix affichés se rapprochent peu à peu de la cote autobiz, signe d'un marché qui retrouve de la cohérence.

En moyenne, 274.339 VO sont nouvellement mis en ligne ou repricés chaque mois. Après le pic atteint en mars, l'activité de repricing poursuit sa normalisation au rythme de la saisonnalité habituelle post-mars, sans remettre en cause la dynamique de fond: les professionnels maintiennent un ajustement tarifaire actif pour accompagner la demande et optimiser la rotation de leurs stocks.

Evolution trimestrielle de la dépréciation des BEV et ICE



Source: autobiz

Sur le 2^e trimestre 2026 encore en cours, la dépréciation des véhicules électriques (BEV) s'établit à -15%, en amélioration par rapport au Q1 2026 (-16%) et en nette progression par rapport au Q2 2025 (-19%). Bien que partielle, cette tendance confirme le renforcement continu de la valeur résiduelle des BEV sur le marché de l'occasion.

Du côté des véhicules thermiques (ICE), la dépréciation reste stable à -11%. L'écart de dépréciation entre BEV et ICE se réduit à 4 points, contre 5 points au Q1 2026 et 7 points un an auparavant, traduisant une convergence progressive des deux segments.

A propos d'autobiz

Depuis 2004, autobiz accompagne tous les acteurs européens de l'industrie automobile avec des solutions de données dédiées à la reprise et aux véhicules d'occasion. Ses 320 collaborateurs enrichissent chaque jour l'expertise unique de l'entreprise, qui repose sur 20 ans d'historique de données sur les véhicules d'occasion ainsi que sur des compétences dans le web, les logiciels, la technologie et l'exploitation opérationnelle du marché des véhicules d'occasion. autobiz dispose de bureaux à Paris, Berlin, Valence et Milan. L'entreprise collabore avec plus de 20 leaders du marché des véhicules d'occasion (constructeurs, banques, sociétés de leasing, maisons de vente aux enchères, etc.) ainsi qu'avec 6.000 points de vente répartis dans 22 pays à travers l'Europe.

Contactez-nous

Cédric COMBAREL
Responsable Marketing France
+33 (0)6 70 77 69 15
c.combarel@autobiz.com

autobiz



autobiz SAS - tous droits réservés
corporate.autobiz.com