

**autobiz**

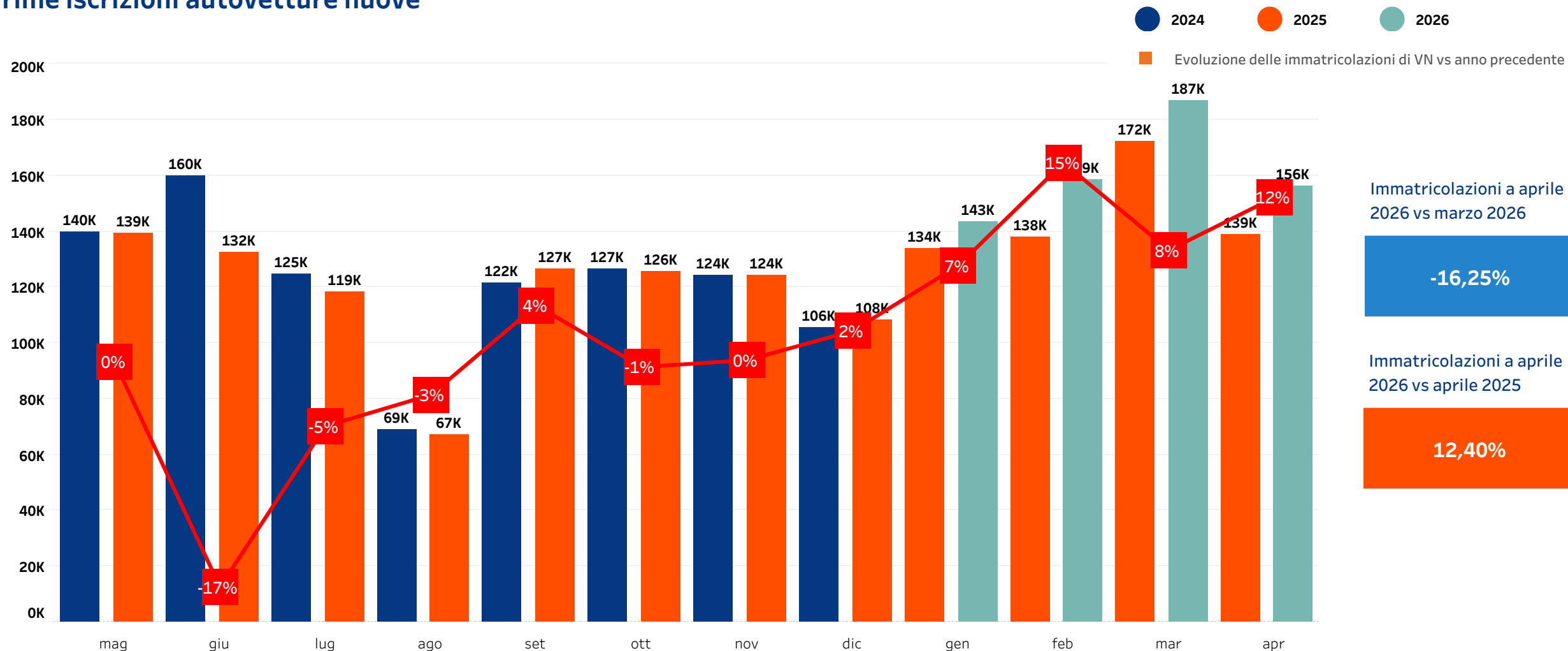
# Barometro mensile

**MAGGIO 2026**

autobiz SAS - tutti i diritti riservati

## Mercato Veicoli Nuovi

### Prime iscrizioni autovetture nuove



Immatricolazioni a aprile 2026 vs marzo 2026

-16,25%

Immatricolazioni a aprile 2026 vs aprile 2025

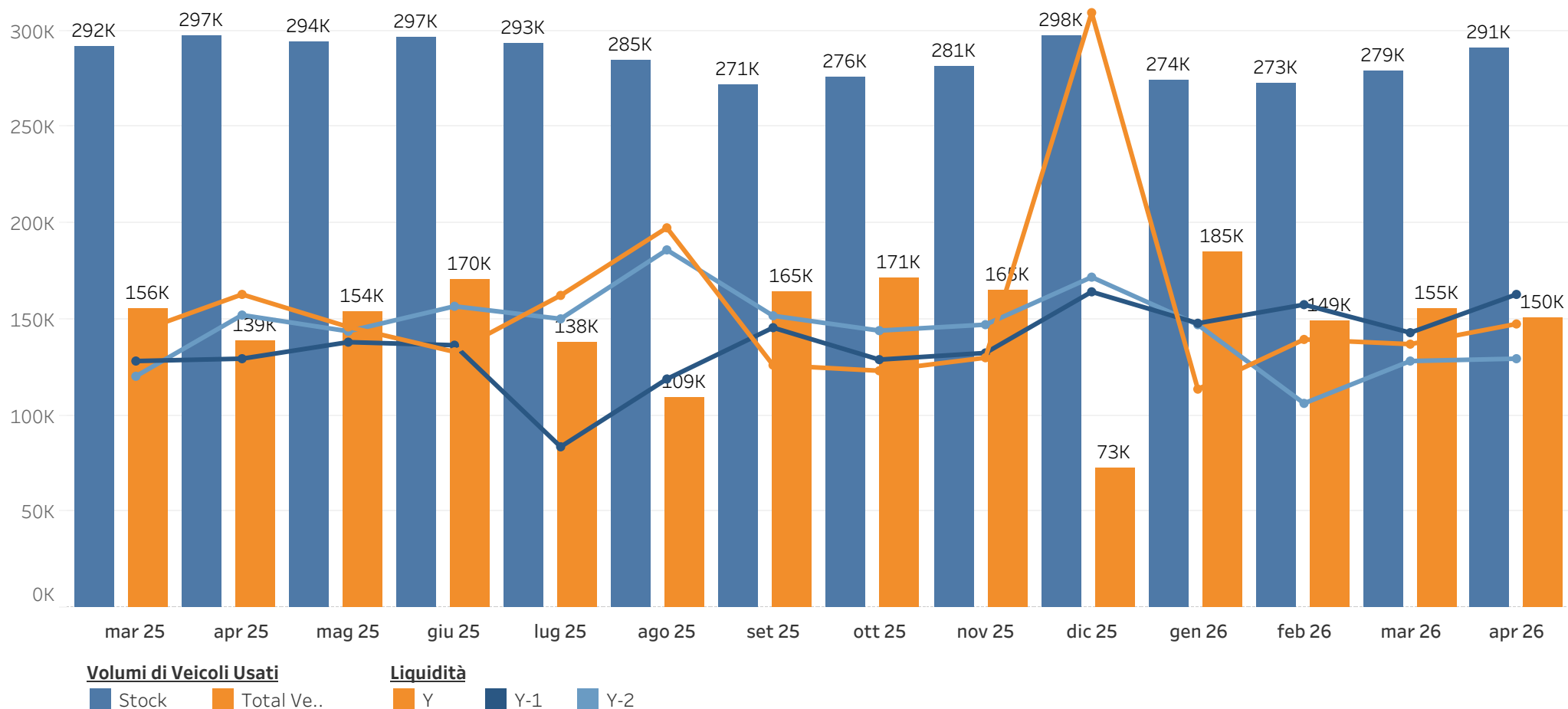
12,40%

Ad aprile 2026 le immatricolazioni di veicoli nuovi raggiungono circa 156 mila unità, registrando una calo del -16% rispetto a marzo 2026 ma un netto incremento del +12% rispetto ad aprile 2025. La crescita è trainata da canali tattici e immatricolazioni forzate (Km0 e Noleggio), mentre il canale Privati mostra una persistente debolezza, evidenziando una pressione sui margini reali della rete.

(Fonte Dati Grafico: 2024-2025: UNRAE Pocket; 2026: UNRAE struttura del mercato).

## Mercato Veicoli Usati

### Stock e vendite di Veicoli Usati dei professionisti italiani



Liquidità a aprile 2026



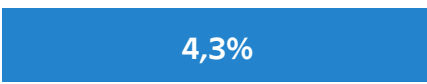
Liquidità a aprile 2025



Liquidità a aprile 2024



Stock Veicoli Usati Professionisti  
aprile 2026 vs marzo 2026



Vendite Veicoli Usati  
Professionisti  
aprile 2026 vs marzo 2026

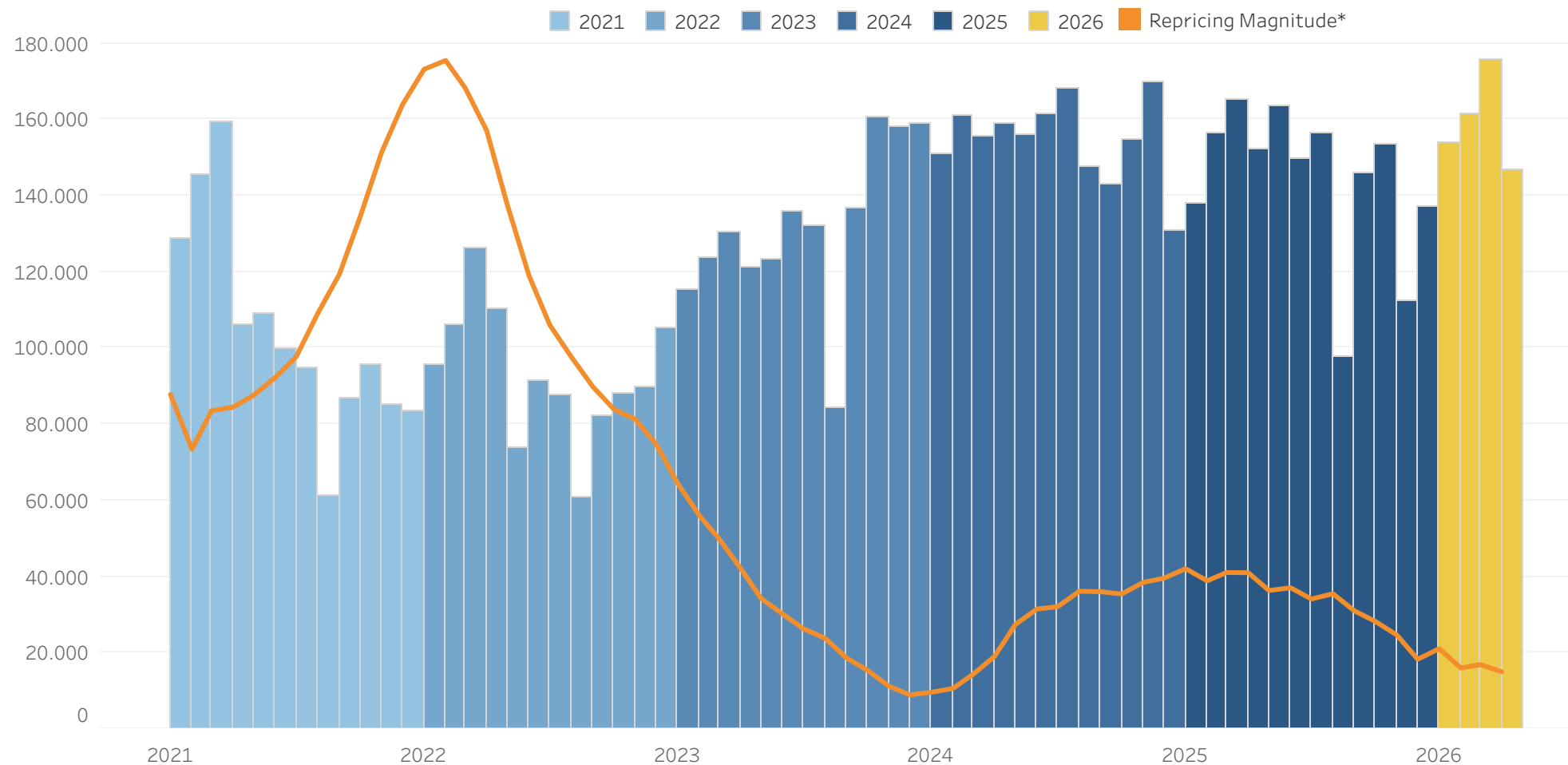


Ad aprile 2026 lo stock di veicoli usati dei professionisti continua a crescere, raggiungendo 291 mila unità (+4,3% rispetto a marzo).

Il mercato dell'usato appare quindi tonico: assorbe la domanda in fuga dal nuovo. In questo contesto è rilevante il dato relativo alla liquidità, che si attesta a 1,9 mesi. Risulta fondamentale per i professionisti la massima precisione nella rotazione e nella stima dei valori di stock.

## Valore di mercato Veicoli Usati

### Attività di repricing per i Veicoli Usati dei professionisti



Media del numero di Veicoli Usati nuovamente online o di cui il prezzo è stato modificato

**146.715**

\* Scarto medio ponderato sui 5 ultimi mesi tra i nuovi prezzi e la valutazione autobiz.

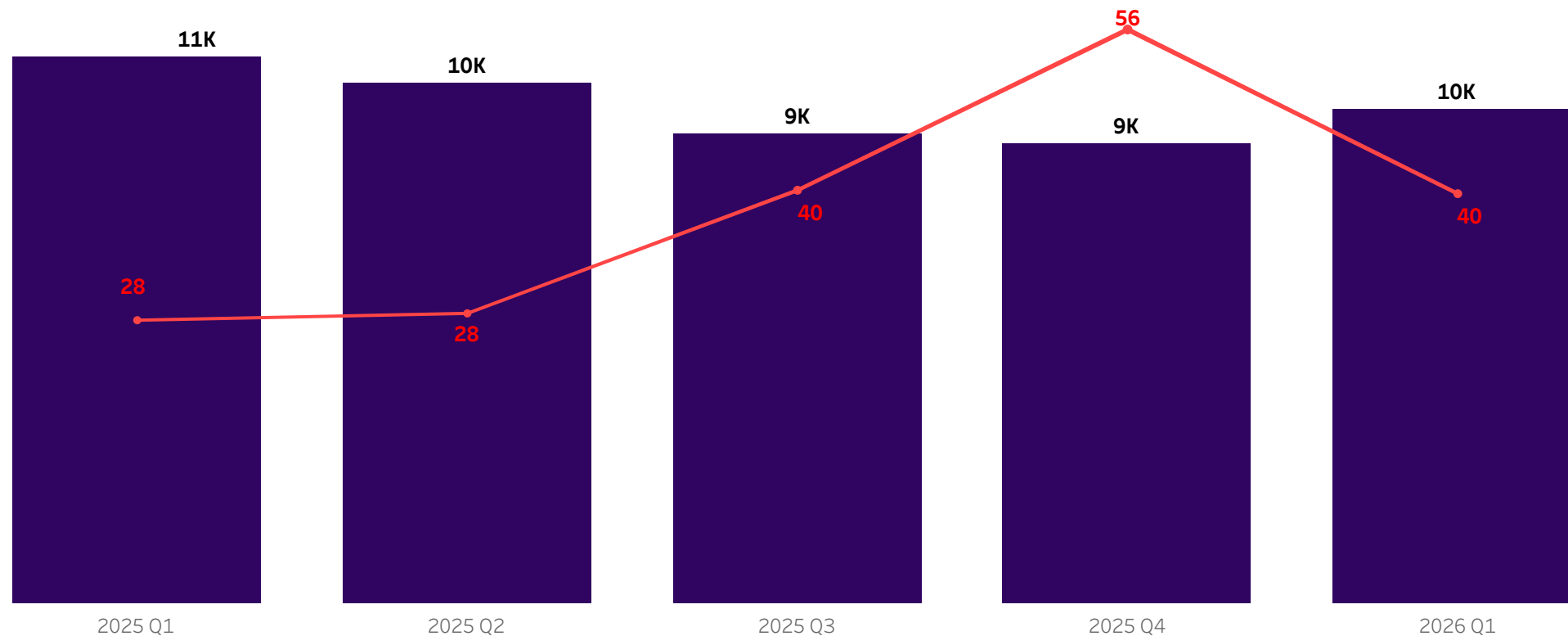
**-397,8**

Per la prima volta da inizio 2026 vediamo un calo nell'attività di repricing da parte dei professionisti, che si attesta a circa 147 mila veicoli ad aprile.

La magnitudo del repricing (-397,8€) evidenzia la velocità di usura dei margini dello stock: senza un monitoraggio algoritmico in tempo reale, il rischio è di accorgersi del fuori prezzo quando la perdita è già consolidata.

## Evoluzione trimestrale: focus BEV

### Stock e domanda di BEV in Italia



**-10%**  
vs 2025 Q1 in stock volume

**36%**  
vs 2025 Q1 indice della domanda

#### Legenda

■ Indice della domand.. ■ Volumi di stock (K)

Nel primo trimestre 2026 gli stock di veicoli BEV si attestano intorno alle 10 mila unità, confermandosi su livelli inferiori rispetto all'inizio del 2025. Parallelamente, l'indice della domanda registra un forte incremento, evidenziando una crescente attenzione del mercato verso l'elettrico. L'attuale situazione a livello geopolitico influenza le dinamiche del mercato dei veicoli elettrici, su cui porre particolare attenzione per ottimizzare i risultati del parco usato.

## A proposito di autobiz

Dal 2004, autobiz supporta tutti gli attori europei dell'industria automobilistica con soluzioni di valutazione e permuta. Questo supporto si basa su 20 anni di cronologia dei dati, sul know-how web, sul software e sull'esperienza dei 320 dipendenti dell'azienda. autobiz è basata a Parigi e ha anche uffici a Berlino, Valencia e Milano. L'azienda collabora con più di 20 leader nel mercato dell'usato (costruttori, banche, aziende di leasing, case d'asta...) e 6.000 punti vendita in 22 paesi in tutta Europa.

## Contattaci

Giorgia BORZA  
Marketing & Communication Specialist, autobiz Italia  
+39 02 8128 0691  
[g.borza@autobiz.com](mailto:g.borza@autobiz.com)