

autobiz

Le leader européen de la cotation
et de la reprise

Baromètre mensuel

OCTOBRE 2024



Contact Presse

Julie Uzan

Directrice Associée, Les Nouvelles RP

julie@lesnouvellesrp.com

+33 (0)6 16 50 72 96

Contact autobiz

Cédric Combarel

Responsable Marketing

c.combarel@autobiz.com

+33 (0)7 64 54 55 78

Marché VN

En septembre 2024, les immatriculations de véhicules neufs destinés aux particuliers et aux entreprises ont progressé de 20 % par rapport à août, représentant une hausse de +33.225 unités.

Toutefois, comparé à la même période en 2023, les ventes de septembre 2024 sont en baisse de -11 %.

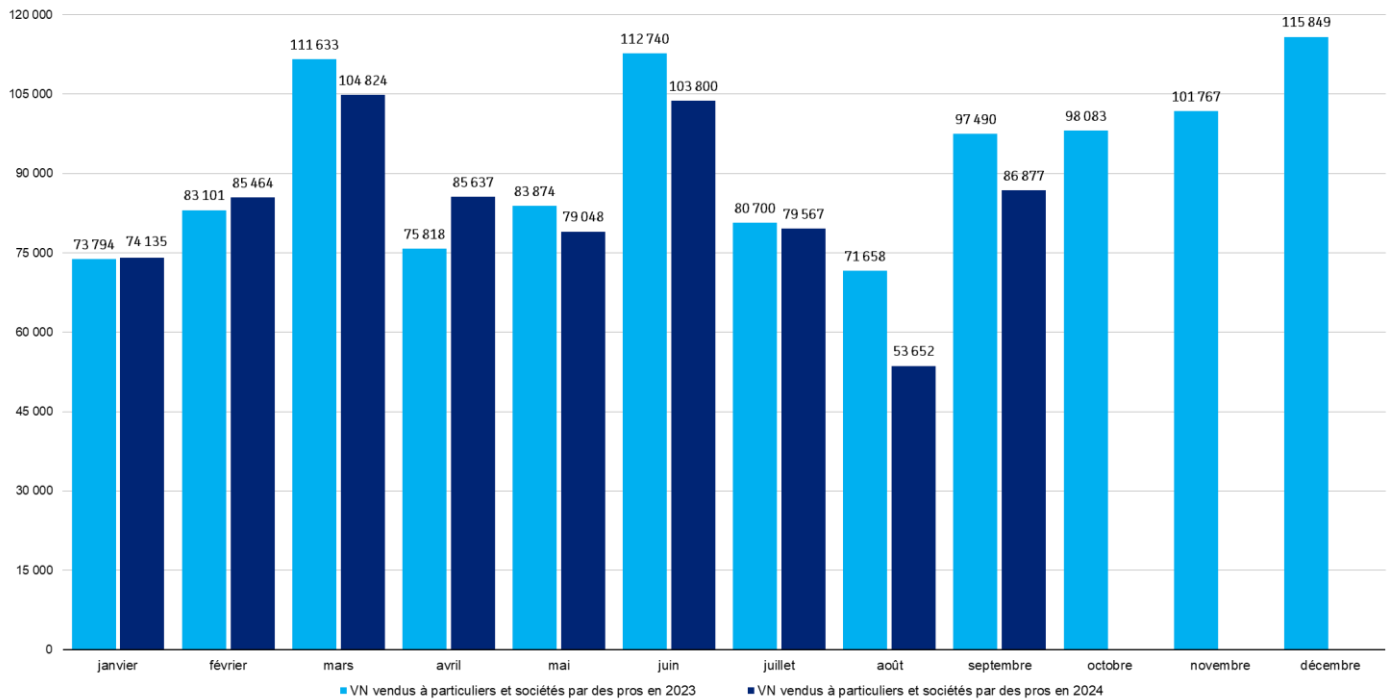
86.877

Ventes de VPN à particuliers et à sociétés en septembre 2024

+20%

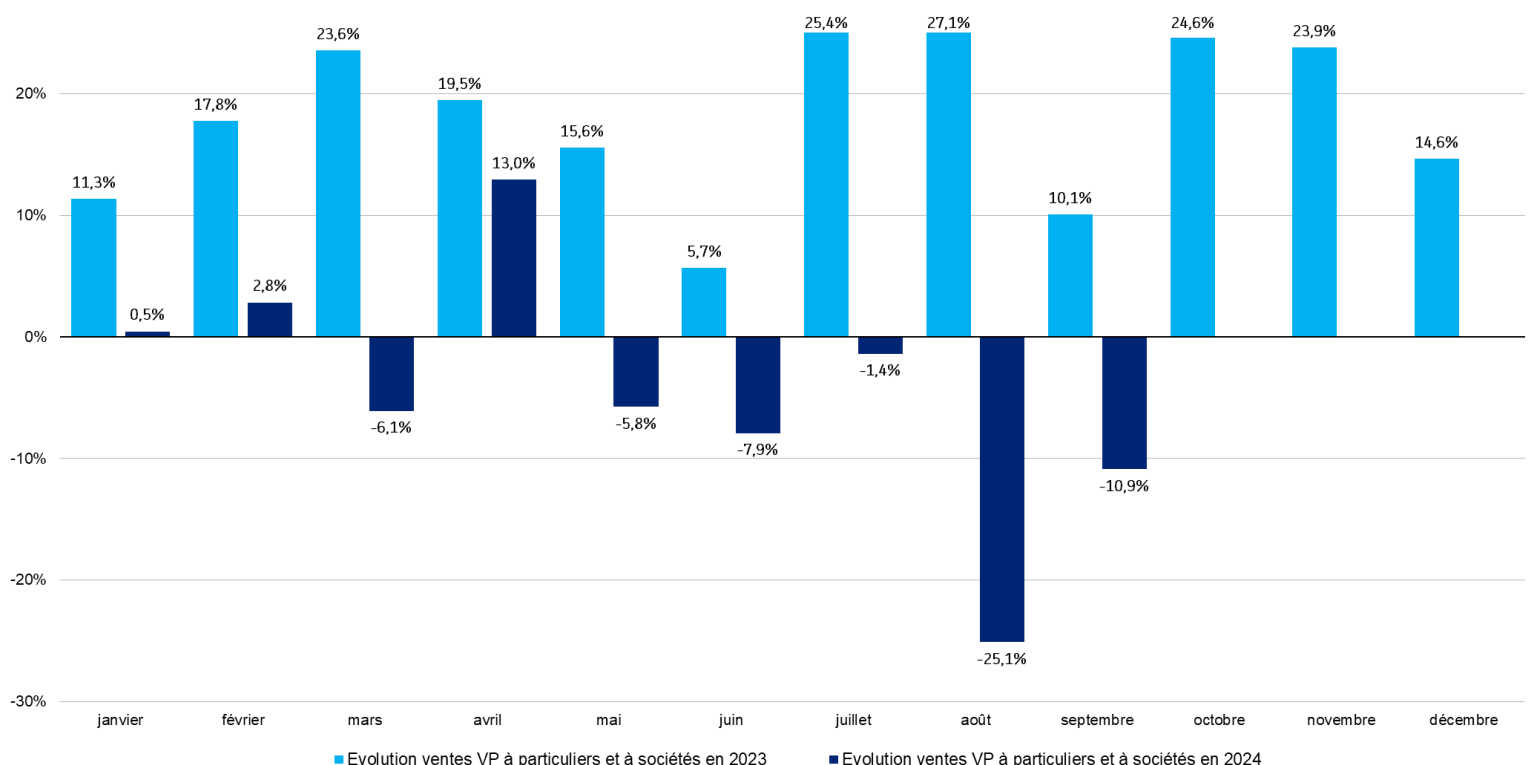
De ventes de VPN à particuliers en septembre 2024 vs. septembre 2023

Immatriculations VPN



Source : AAA Data

Évolution annuelle



Source : AAA Data

Marché VO

Les stocks de véhicules d'occasion détenus par les professionnels atteignent 408.950 unités en septembre 2024, un niveau inférieur à celui du mois précédent (-15.421 véhicules). En comparaison avec septembre 2023, ces stocks sont en retrait de -103.431 unités, et également inférieurs aux niveaux de 2022 (-16.751 unités).

Par ailleurs, les ventes de VO ont progressé de manière significative, avec +33.377 unités de plus qu'en août 2024, et une hausse de +9% par rapport à septembre 2023.

A l'instar des 3 derniers mois, la liquidité est faible à 2,3 mois contre 3,1 mois en septembre 2023 ou 2,5 mois de septembre 2022.

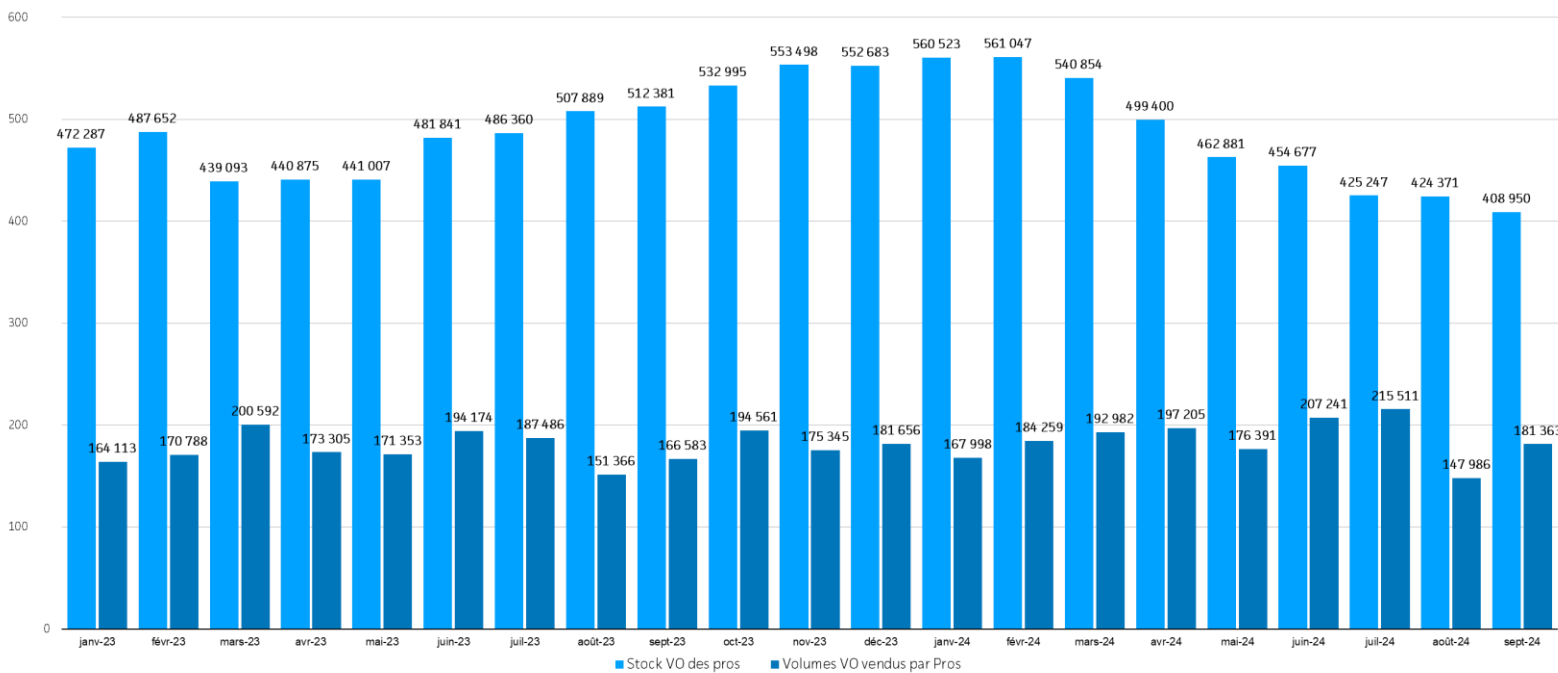
481.994

Moyenne des stocks VO des pros (<7ans) à 9 mois en 2024

2,6 mois

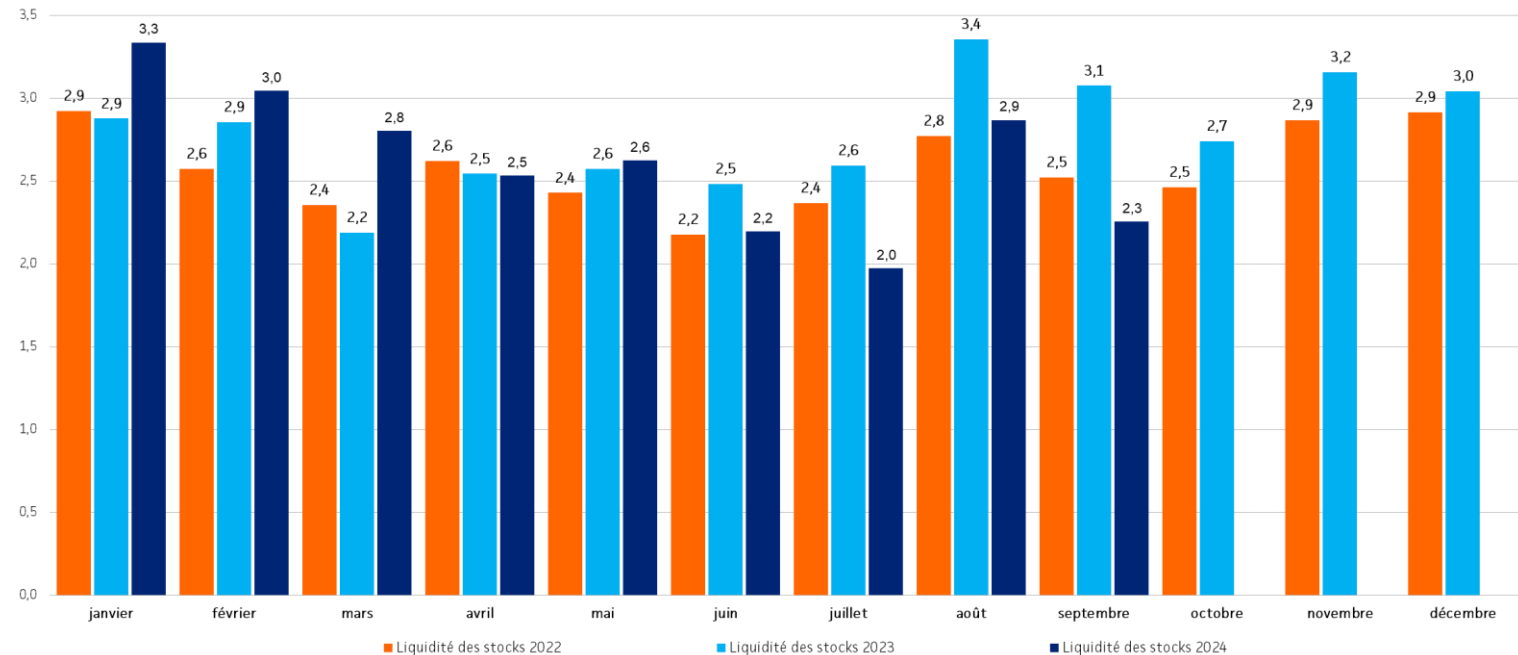
Liquidité moyenne du marché VO des pros à 9 mois en 2024

Stocks et ventes VO des professionnels



*Source : autobiz ; AAA Data (ventes VO de pros)

Liquidité du marché VO des professionnels (1)



(1) Nombre de mois nécessaires pour écouler l'intégralité du stock VO de pros (ex : il faudrait 2,3 mois pour vendre les 408.950 VO en stock au 1er octobre 2024 au rythme des 181.353 ventes VO des pros de septembre 2024 et sans entrée en stock supplémentaire)

Source : autobiz

autobiz SAS - tous droits réservés

4 place des Vosges - 92400 Courbevoie - corporate.autobiz.com - communication@autobiz.com

Valeur de marché VO

Le phénomène de "repricing négatif", qui correspond à une baisse des prix par rapport à la valeur de marché, s'est poursuivi en septembre 2024. Néanmoins, ce niveau remonte désormais tendanciuellement depuis son "record" de négativité d'octobre 2023.

En moyenne, les véhicules d'occasion nouvellement mis en vente ou ayant subi un ajustement affichaient un prix inférieur de 350€ à leur valeur de marché. Cependant, le nombre de véhicules concernés par cette baisse de prix a fortement augmenté, avec une hausse de 121.237 unités.

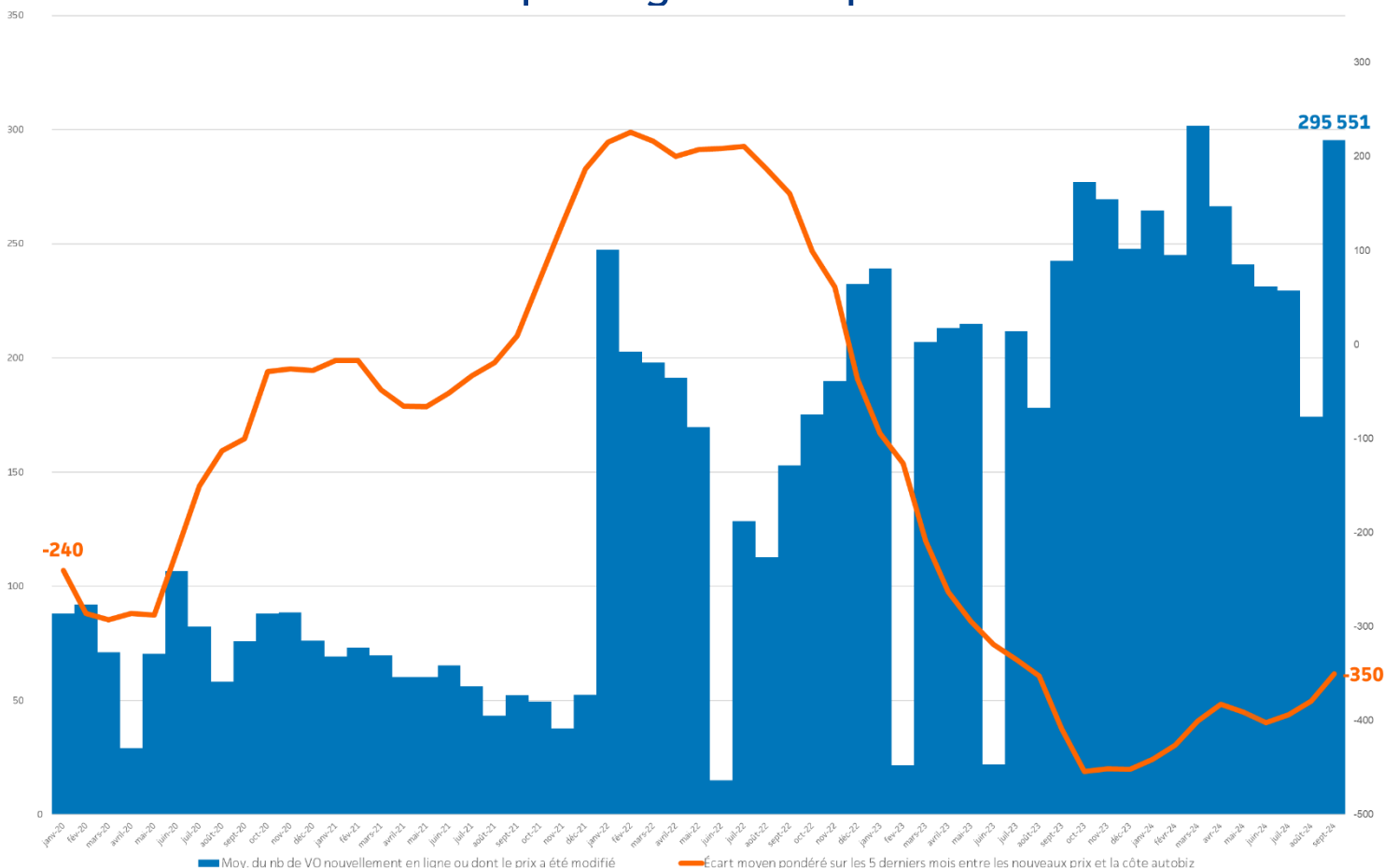
-350€

Écart moyen à la cote autobiz des VO repriceés en juin 2024

295.551

Moyenne des volumes VO repriceés par mois en juillet 2024

Activité de repricing VO des professionnels



* Nous définissons le "repricing" comme l'étude des volumes et des prix des VO qui, sur la période considérée, ont soit été mis en vente, en ligne, pour la première fois soit ont fait l'objet d'un changement de prix. Ces valeurs sont exprimées en moyennes.

Source : autobiz

Contact Presse

Julie Uzan

Directrice Associée, Les Nouvelles RP

julie@lesnouvellesrp.com

+33 (0)6 16 50 72 96

Contact autobiz

Cédric Combarel

Responsable Marketing

c.combarel@autobiz.com

+33 (0)7 64 54 55 78

