

autobiz

Le leader européen de la cotation
et de la reprise

Baromètre mensuel AOÛT 2024



Contact Presse

Julie Uzan

Directrice Associée, Les Nouvelles RP

julie@lesnouvellesrp.com

+33 (0)6 16 50 72 96

Contact autobiz

Cédric Combarel

Responsable Marketing

c.combarel@autobiz.com

+33 (0)7 64 54 55 78

Marché VN

Les immatriculations de VN à destination des particuliers et des sociétés ont connu une baisse de 10,5% en juillet 2024 par rapport au mois précédent, soit 24.233 unités de moins.

Malgré cette baisse, le marché semble légèrement se stabiliser par rapport à l'année précédente. Les ventes de juillet 2024 ne sont que -1,4% inférieures à celles de juillet 2023.

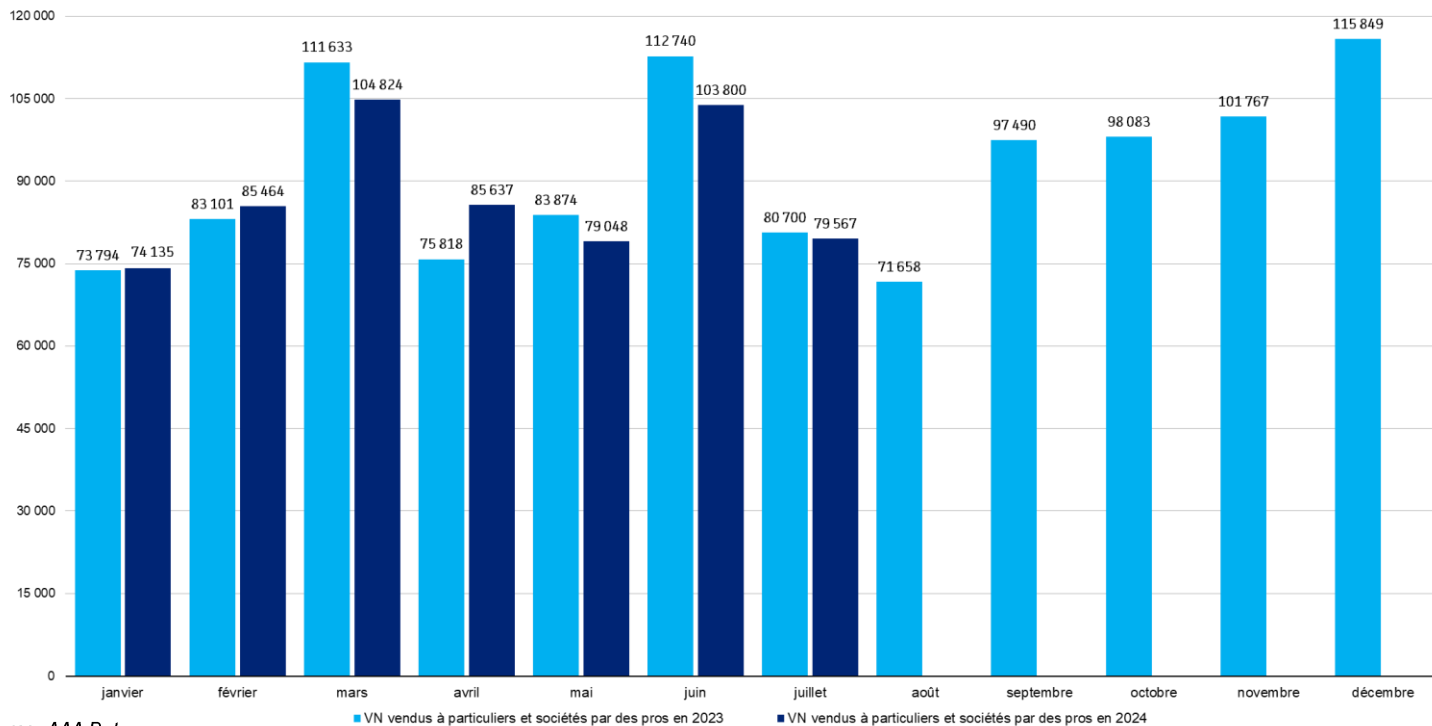
79.567

Ventes de VPN à particuliers et à sociétés en juillet 2024

-1.4%

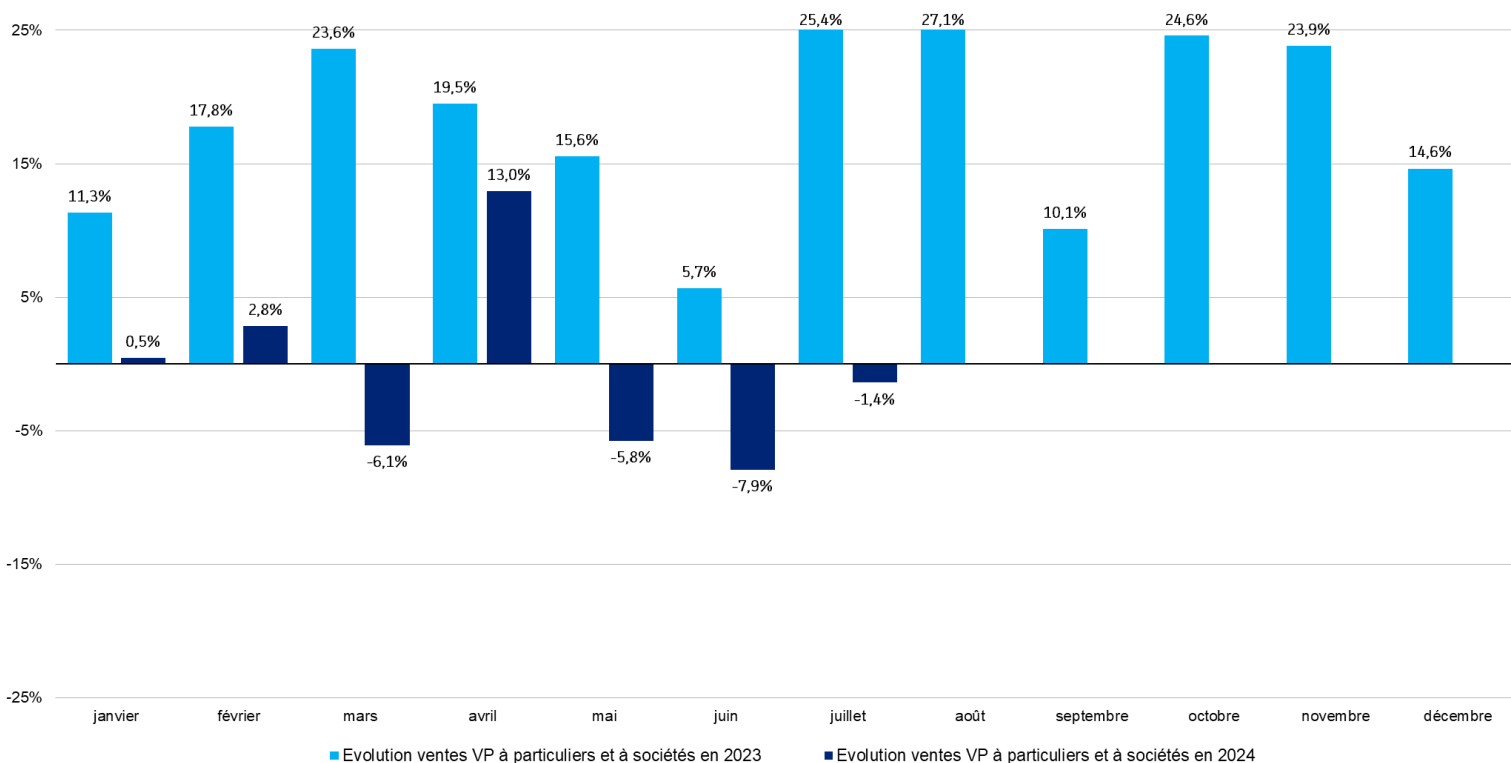
De ventes de VPN à particuliers en juillet 2024 vs. juillet 2023

Immatriculations VPN



Source : AAA Data

Évolution annuelle



Source : AAA Data

Marché VO

Les professionnels détenaient 425 247 VO en stock en juillet 2024, soit une diminution de -29.430 unités par rapport au mois précédent. Ce niveau est également inférieur à celui de juillet 2023 (-61.113 VO) et 2022 (-2.276 unités).

Les ventes de VO réalisées par les professionnels ont quant à elles augmenté de 8.270 unités par rapport à juin 2024, marquant également une progression de +13% par rapport à juillet 2023.

Le marché reste ainsi fluide avec un niveau de liquidité de 2,0 mois, très inférieur à la moyenne des 7 premiers mois de l'année (2,6 mois) et à celui de juillet 2023 (2,6 mois).

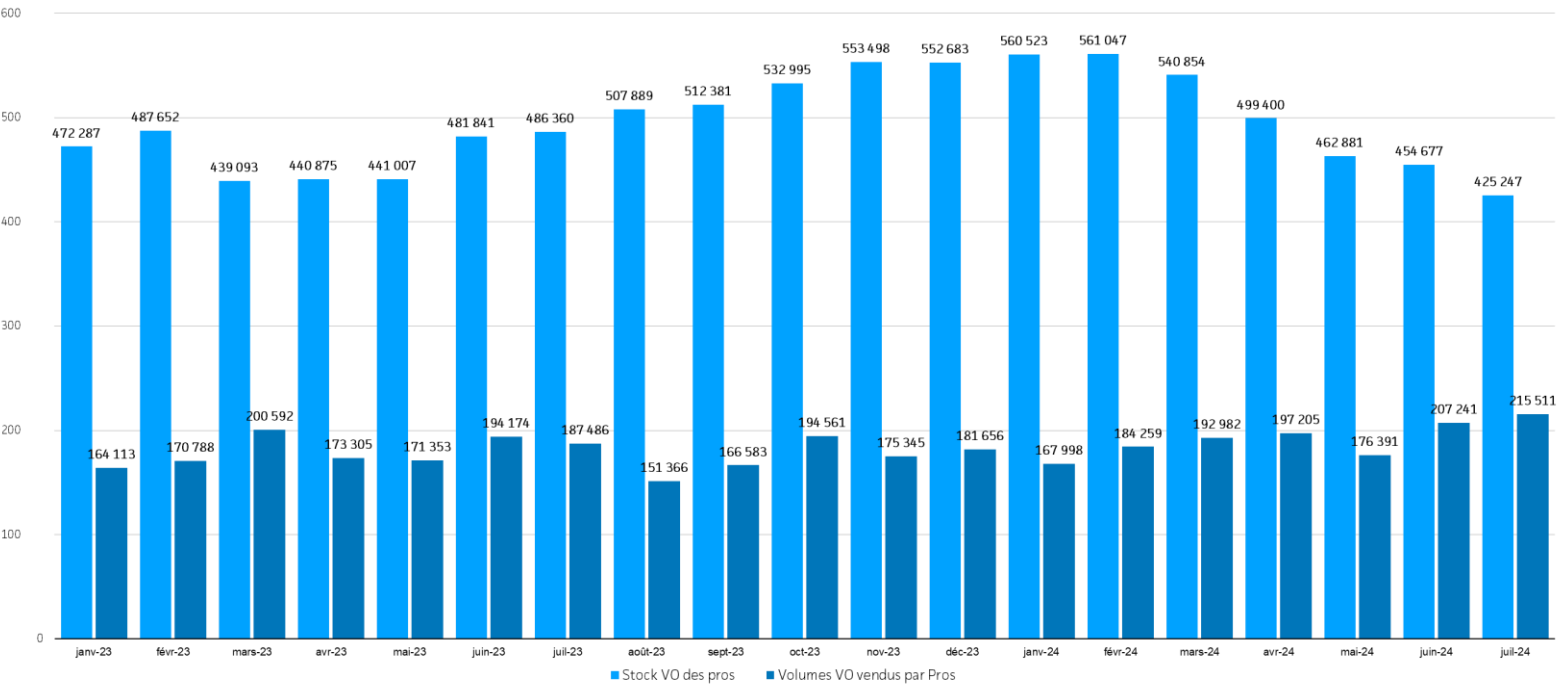
500.661

Moyenne des stocks VO des pros (<7ans) à 7 mois en 2024

2,6 mois

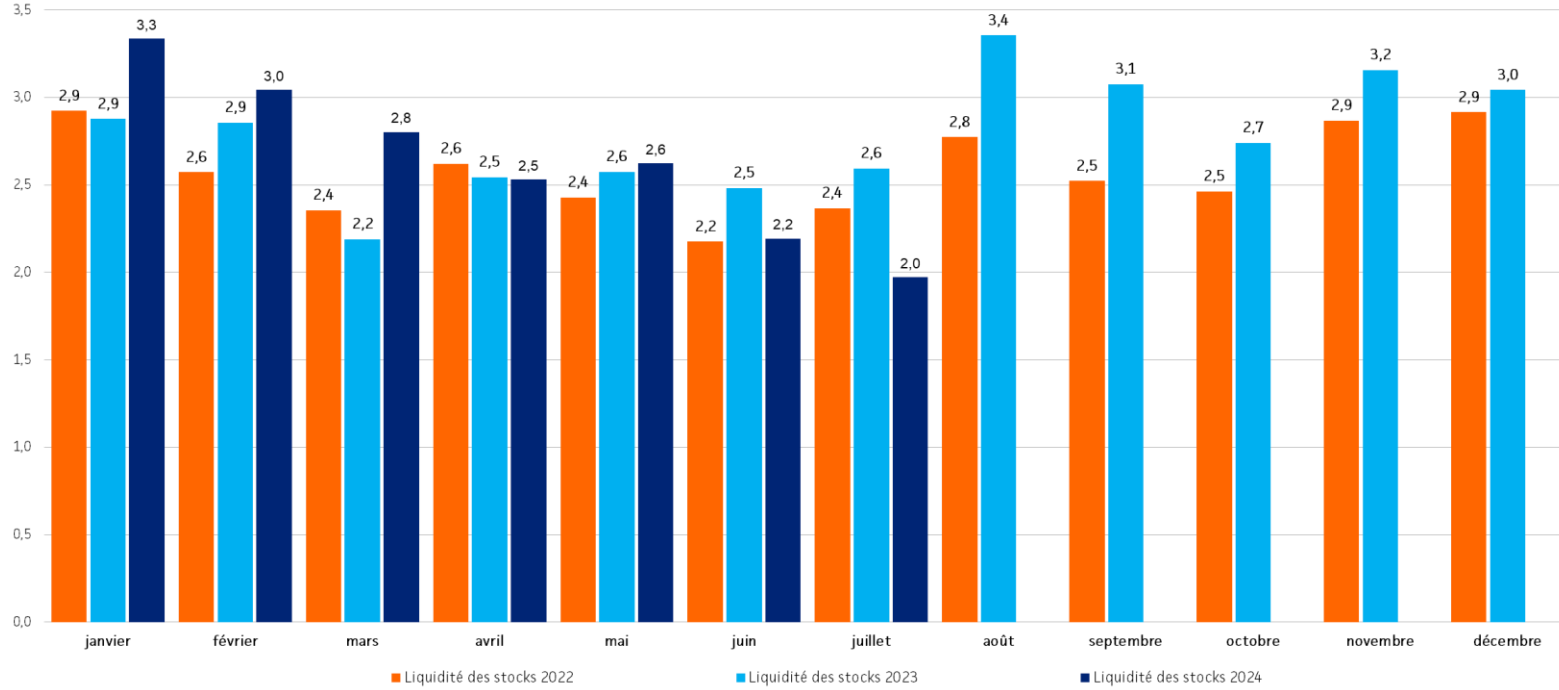
Liquidité moyenne du marché VO des pros à 7 mois en 2024

Stocks et ventes VO des professionnels



*Source : autobiz ; AAA Data (ventes VO de pros)

Liquidité du marché VO des professionnels (1)



(1) Nombre de mois nécessaires pour écouler l'intégralité du stock VO de pros (ex : il faudrait 2,0 mois pour vendre les 425.247 VO en stock au 1er août 2024 au rythme des 215.511 ventes VO des pros de juillet 2024 et sans entrée en stock supplémentaire)

Source : autobiz

Valeur de marché VO

Le phénomène de repricing négatif (baisse des prix par rapport à la valeur de marché) se poursuit, mais à un rythme moins soutenu qu'au pic d'octobre 2023.

En juillet 2024, les VO nouvellement mis en vente ou ayant subi un changement de prix étaient affichés en moyenne -394€ en dessous de leur valeur de marché.

Les volumes moyens de repricing ont diminué de -1.720 unités par rapport au mois précédent, témoignant d'un ralentissement du phénomène.

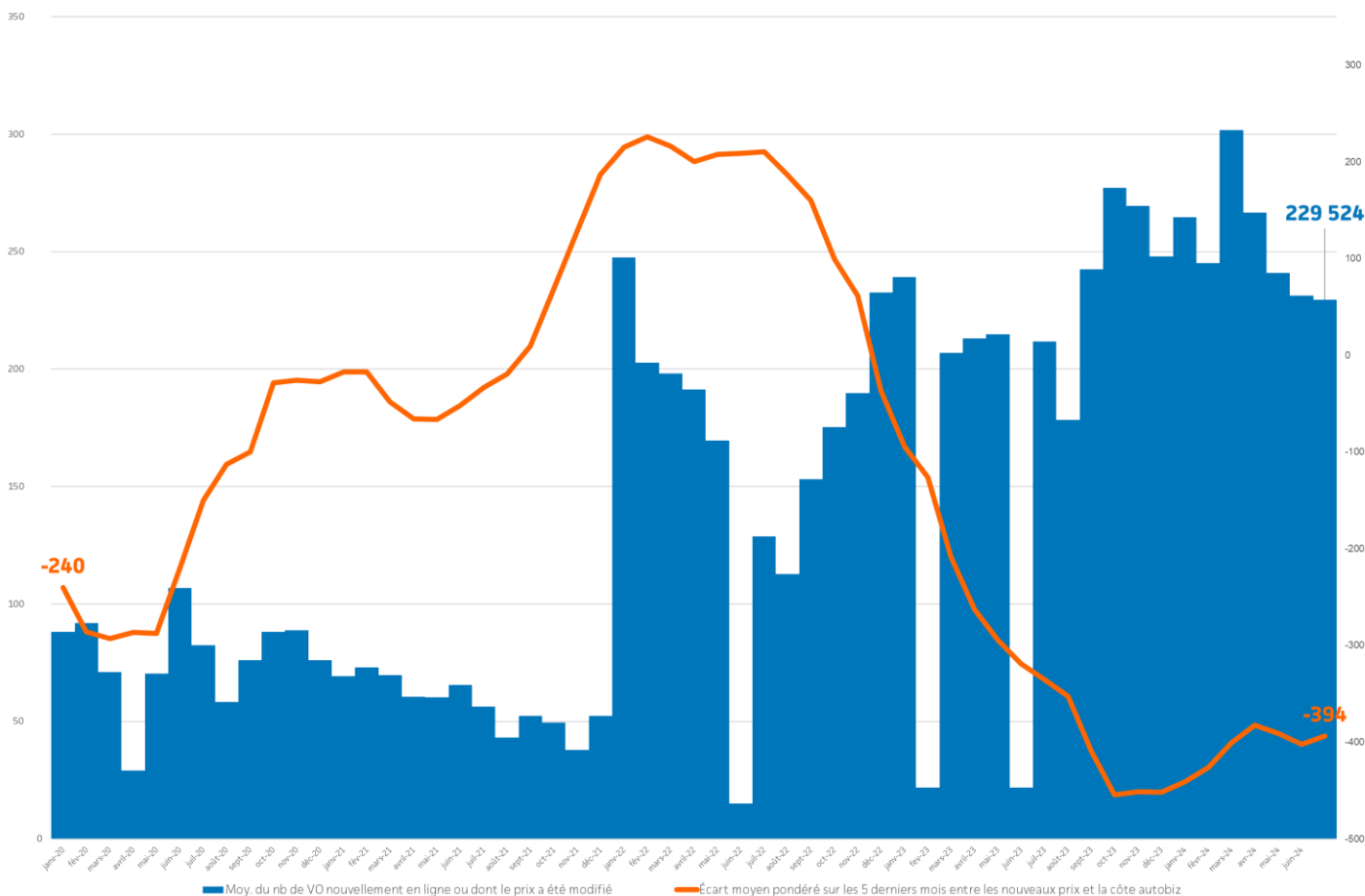
-394€

Écart moyen à la cote autobiz des VO repricés en juin 2024

229.524

Moyenne des volumes VO repricés par mois en juillet 2024

Activité de repricing VO des professionnels



* Nous définissons le "repricing" comme l'étude des volumes et des prix des VO qui, sur la période considérée, ont soit été mis en vente, en ligne, pour la première fois soit ont fait l'objet d'un changement de prix. Ces valeurs sont exprimées en moyennes.

Source : autobiz

Contact Presse

Julie Uzan

Directrice Associée, Les Nouvelles RP

julie@lesnouvellesrp.com

+33 (0)6 16 50 72 96

Contact autobiz

Cédric Combarel

Responsable Marketing

c.combarel@autobiz.com

+33 (0)7 64 54 55 78