

autobiz

Le leader européen de la cotation
et de la reprise

Baromètre mensuel

AVRIL 2024



Contact Presse

Julie Uzan

Directrice Associée, Les Nouvelles RP

julie@lesnouvellesrp.com

+33 (0)6 16 50 72 96

Contact autobiz

Cédric Combarel

Responsable Marketing

c.combarel@autobiz.com

+33 (0)7 64 54 55 78

Marché VN

Les immatriculations VPN à particuliers et à sociétés (hors LLD, VD, etc...) progressent en mars 2024 avec +19.360 unités de plus qu'en février 2024 (+9%). Néanmoins le marché est en baisse de -6.1% par rapport à mars 2023.

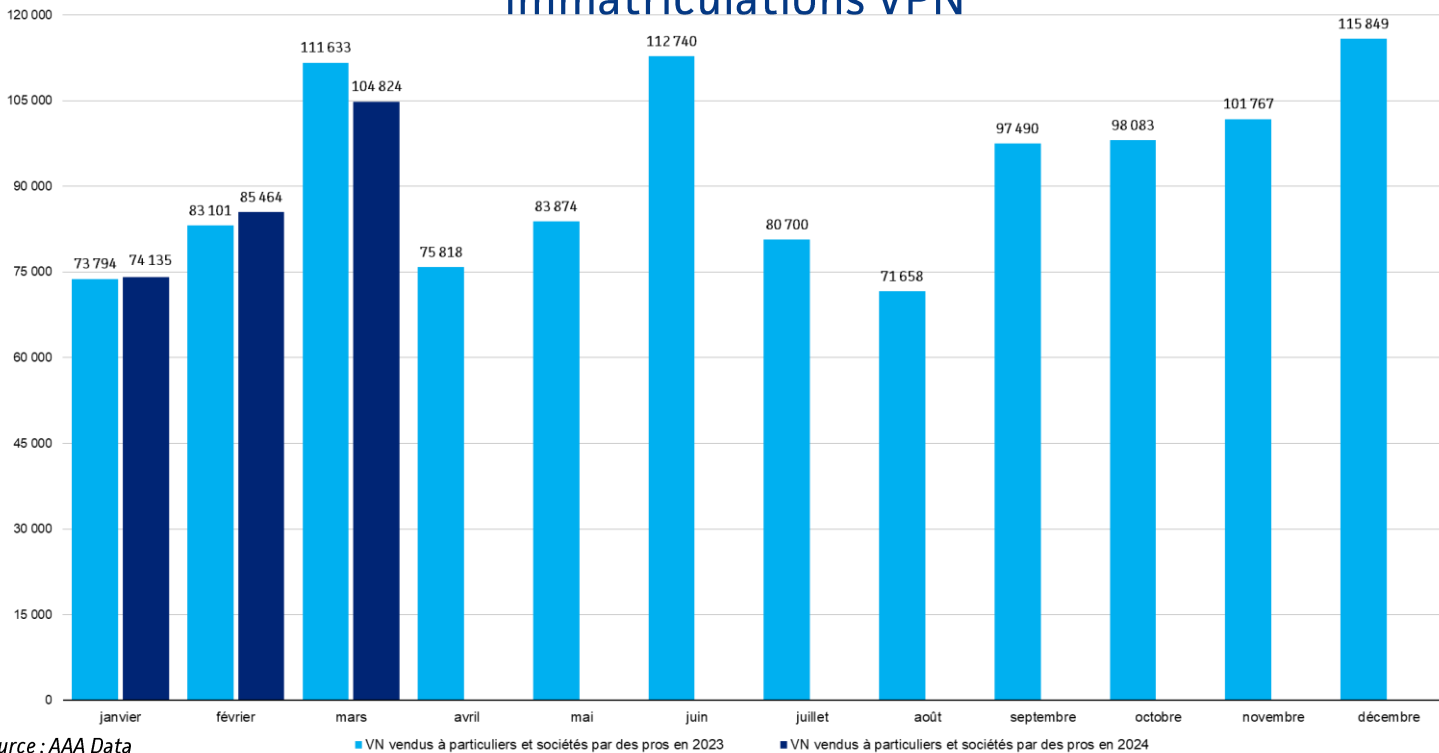
104.824

Ventes de VPN à particuliers et à sociétés en mars 2024

-6,1%

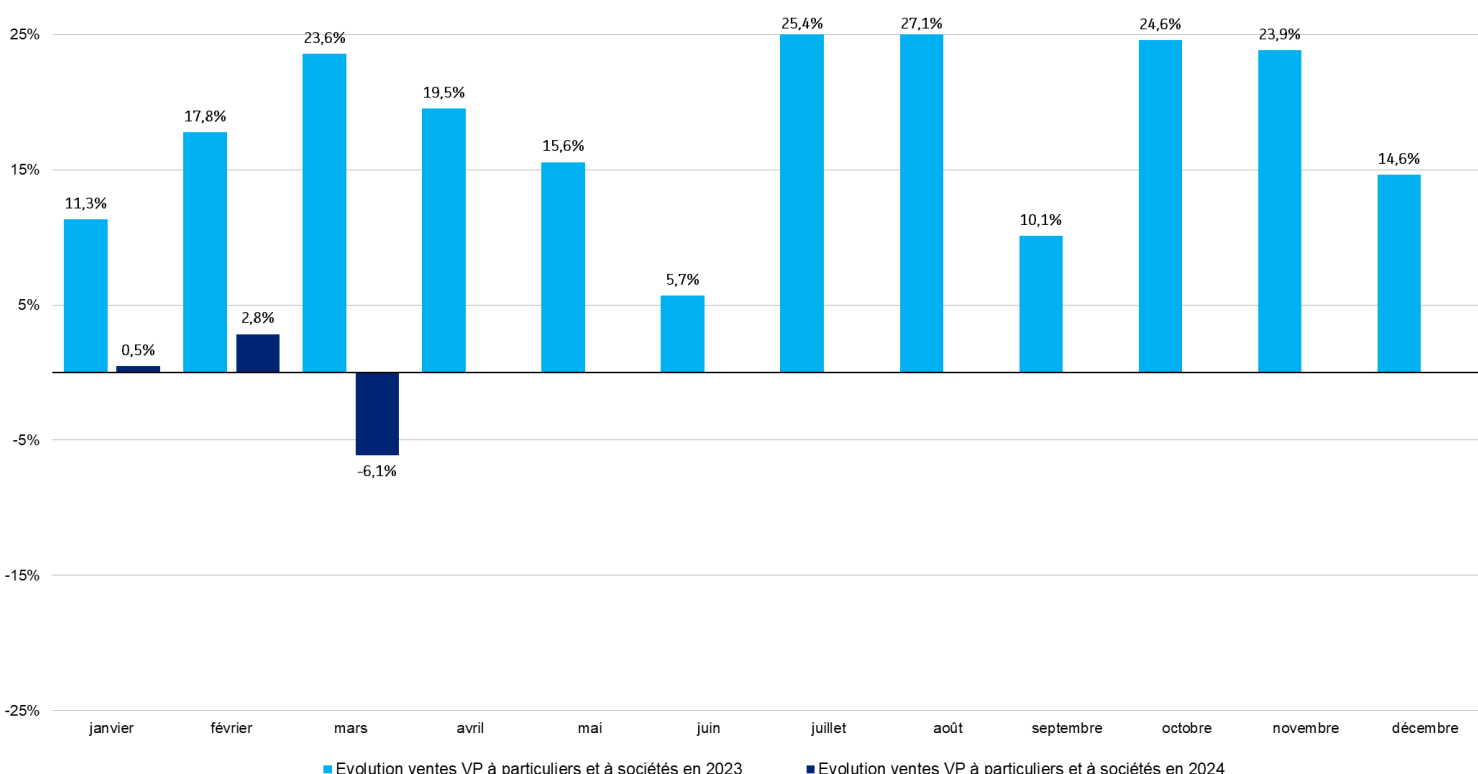
De ventes de VPN à particuliers en mars 2024 vs. mars 2023

Immatriculations VPN



Source : AAA Data

Évolution annuelle



Source : AAA Data

Marché VO

En mars 2024, les professionnels français comptaient 540.854 VO en stock, en baisse de -20.193 VO par rapport à février 2024. Il s'agit surtout d'une progression notable de +101.761 VO par rapport à mars 2023, et même 2022 (+31.108 VO vs mars 2022). Ce niveau demeure tout de même inférieur de celui de mars 2021 (-70.371 VO). Les ventes de VO des pros progressent quant à elles de +8.724 par rapport à février 2024. Elles demeurent en revanche inférieures à celles de mars 2023 (-7.609 VO) et 2022 (-23.497 VO). Le niveau de liquidité marché s'en ressent : à 3,1 mois il demeure supérieur à la moyenne 2023 ainsi qu'au niveau du même indicateur ces deux dernières années (2,6 mois au premier trimestre 2022 et 3 mois au premier trimestre 2021).

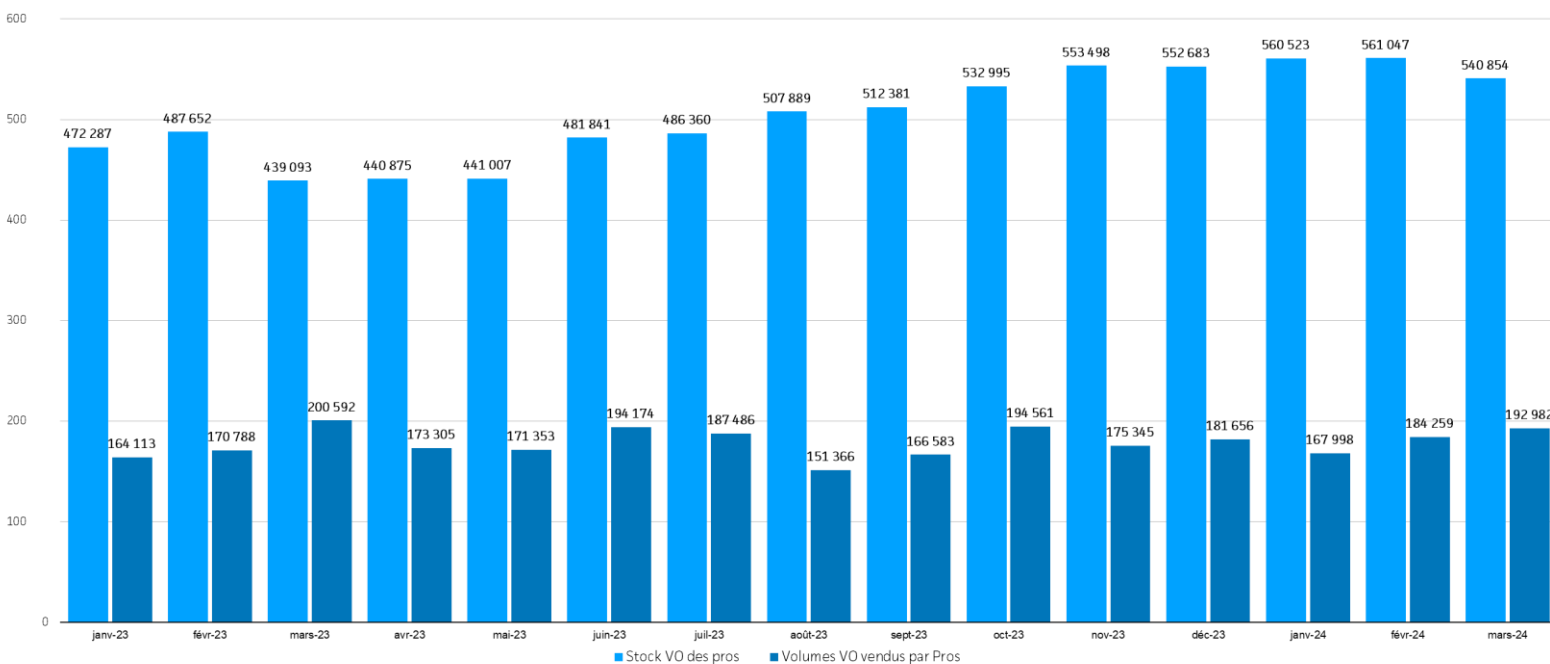
554.141

Moyenne des stocks VO des pros (<7ans) au 1^{er} trimestre 2024

3,1 mois

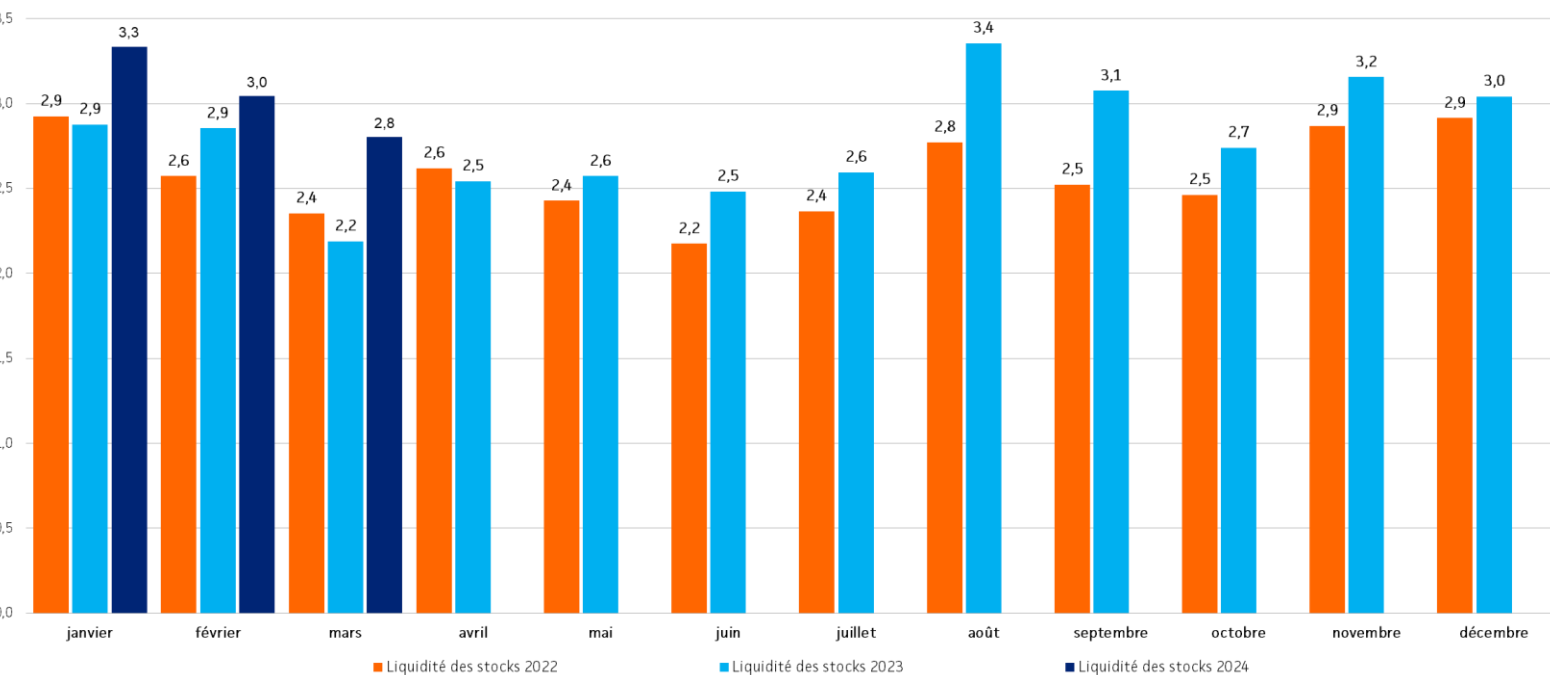
Liquidité moyenne du marché VO des pros au 1^{er} trimestre 2024

Stocks et ventes VO des professionnels



*Source : autobiz ; AAA Data (ventes VO de pros)

Liquidité du marché VO des professionnels ⁽¹⁾



(1) Nombre de mois nécessaires pour écouler l'intégralité du stock VO de pros (ex : il faudrait 3 mois pour vendre les 561.047 VO en stock au 1er mars 2024 au rythme des 184.259 ventes VO des pros de janvier 2024 et sans entrée en stock supplémentaire)

Source : autobiz

autobiz SAS - tous droits réservés

4 place des Vosges - 92400 Courbevoie - corporate.autobiz.com - communication@autobiz.com

Valeur de marché VO

Le repricing négatif observé depuis novembre 2022 continue mais le mouvement se stabilise désormais à un niveau élevé. Les VO nouvellement mis en vente ou ayant fait l'objet d'un changement de prix étaient affichés à -400€ en dessous de leurs valeurs de marché en mars 2024 soit un niveau légèrement supérieur à ceux des 3 derniers mois de 2023. Les volumes moyens de repricing* augmentent en mars par rapport au mois précédent (+56.452).

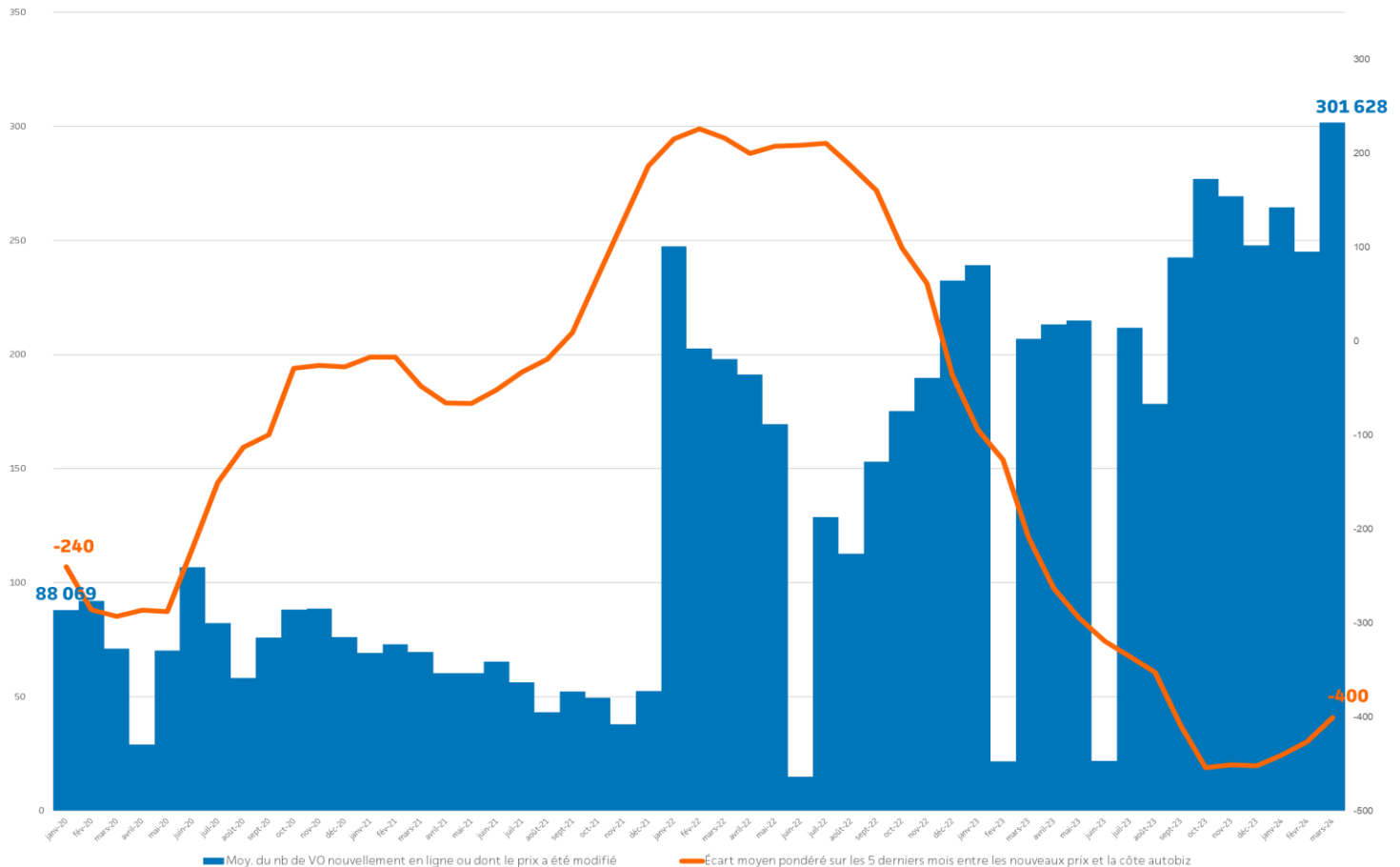
-400€

Écart moyen à la cote autobiz des VO
repriceés en mars 2024

301.628

Moyenne des volumes VO repriceés par
mois en mars 2024

Activité de repricing VO des professionnels



* Nous définissons le "repricing" comme l'étude des volumes et des prix des VO qui, sur la période considérée, ont soit été mis en vente, en ligne, pour la première fois soit ont fait l'objet d'un changement de prix. Ces valeurs sont exprimées en moyennes.

Source : autobiz

Contact Presse

Julie Uzan

Directrice Associée, Les Nouvelles RP

julie@lesnouvellesrp.com

+33 (0)6 16 50 72 96

Contact autobiz

Cédric Combarel

Responsable Marketing

c.combarel@autobiz.com

+33 (0)7 64 54 55 78