

# autobiz

Le leader européen de la cotation  
et de la reprise

## Baromètre mensuel

JUILLET 2023



### Contact Presse

Julie Uzan

Directrice Associée, Les Nouvelles RP

[julie@lesnouvellesrp.com](mailto:julie@lesnouvellesrp.com)

+33 (0)6 16 50 72 96

### Contact autobiz

Solène Arioli

Responsable Communication

[s.arioli@autobiz.com](mailto:s.arioli@autobiz.com)

+33 (0)7 64 54 55 78

# Marché VN

Les immatriculations VPN à particuliers et à sociétés (hors LLD, VD, etc...) continuent de fortement progresser sur le premier semestre de 2023 avec +71.087 unités de plus que sur la même période de 2022. Cela représente une augmentation de +15,1% à fin juin 2023 (vs. le premier semestre de 2022).

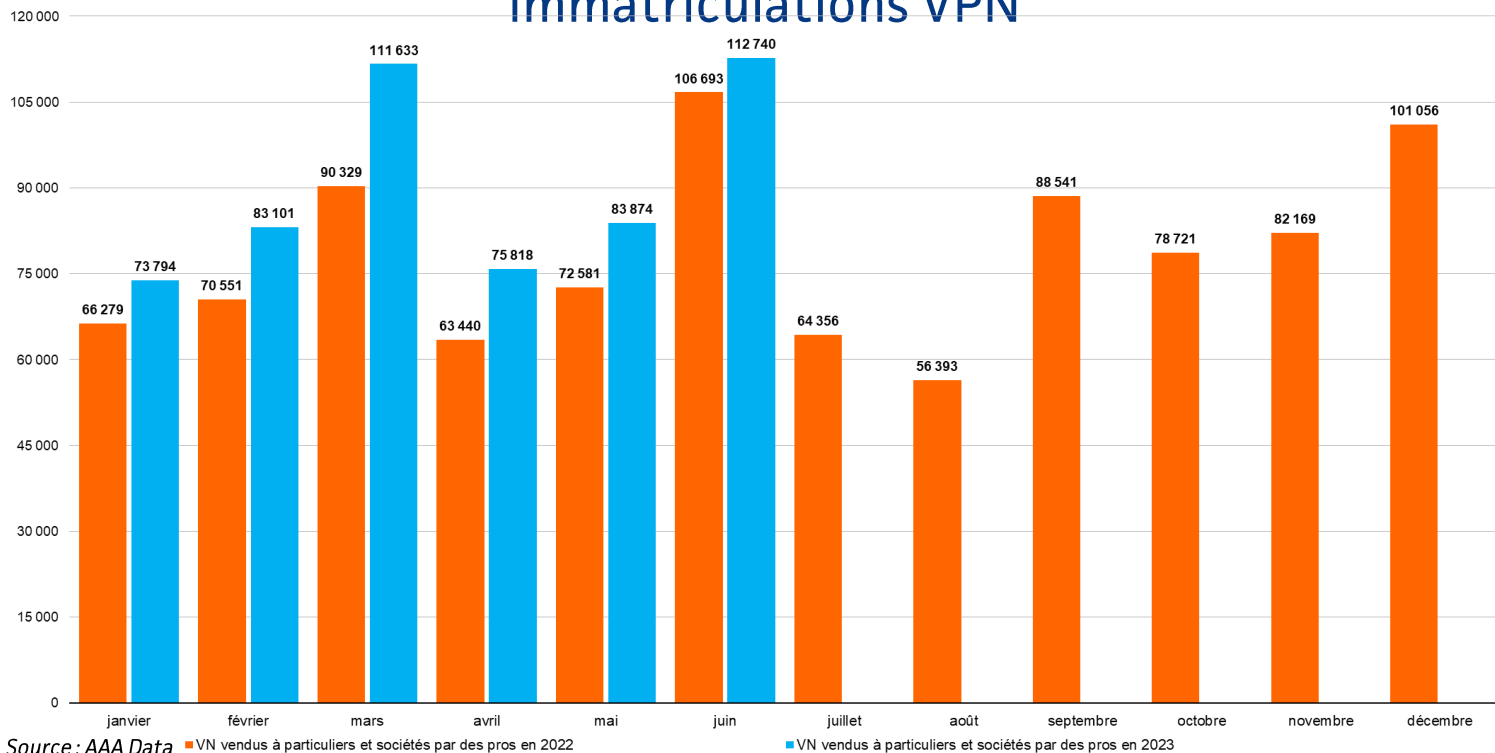
540.960

Ventes de VPN à particuliers et à sociétés sur le premier semestre 2023

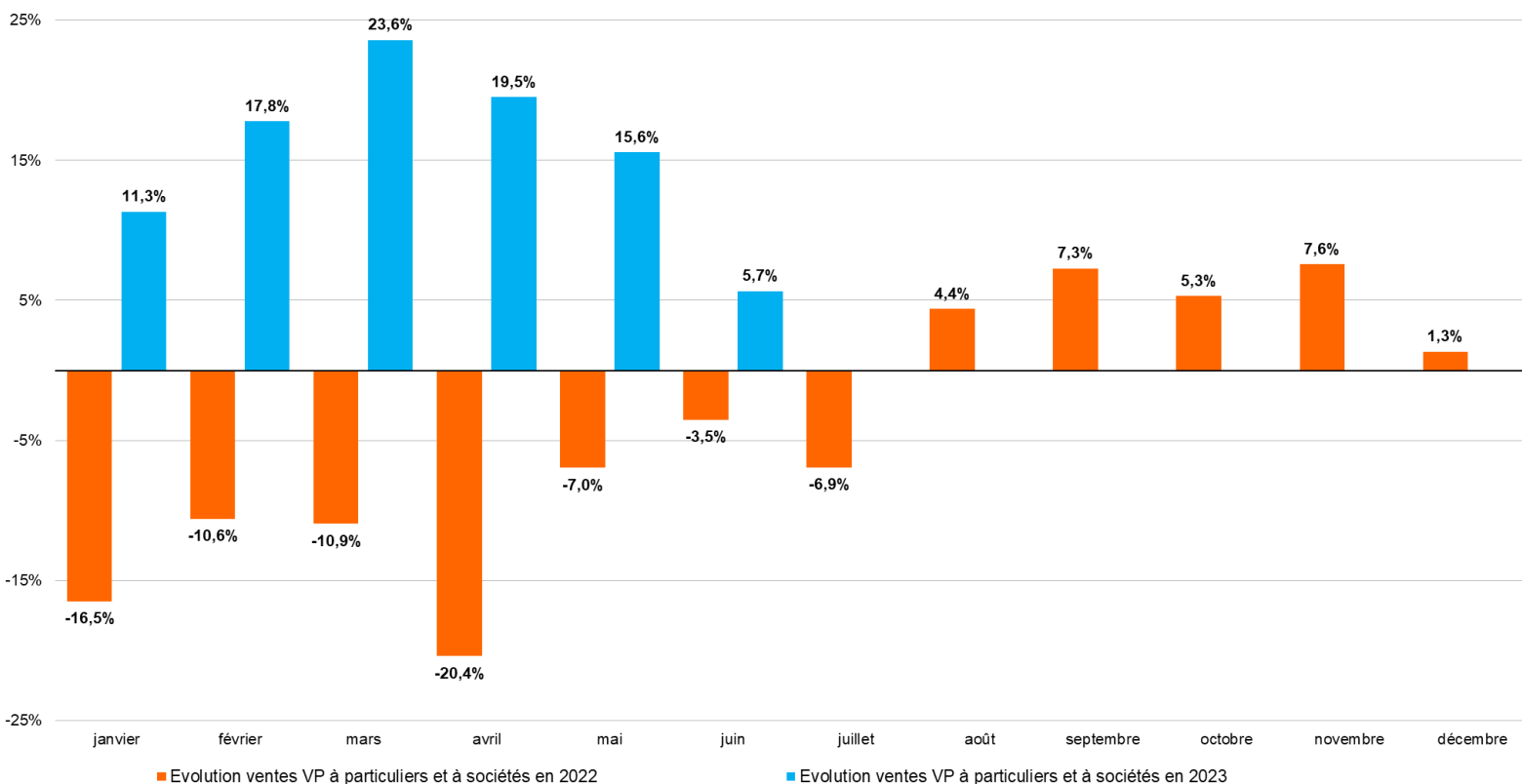
+15,1%

De ventes de VPN à particuliers et à sociétés 6 mois 2023 vs. 6 mois 2022

## Immatriculations VPN



## Évolution annuelle



# Marché VO

En juin 2023, les professionnels français comptaient 481.841 VO de 7 ans ou moins en stock, une hausse significative de +40.834 VO par rapport à mai 2023 et même +66.881 VO par rapport à juin 2022. Les volumes demeurent cependant inférieurs à ceux de 2021 (-94.400 vs. juin 2021). Les ventes de VO des pros enregistrent une hausse de +23.343 VO vs. mai 2023 et même +3.969 VO par rapport à juin 2022. Ces deux mouvements contribuent à rendre le marché légèrement plus fluide sur le mois de juin. Le niveau de liquidité marché observé est ainsi repassée à 2,5 mois, un niveau similaire à celui d'avril 2023. Un chiffre toute de même plus élevé qu'en juin 2022 (2,2) et en phase avec celui mesuré en juin 2021 (2,5)

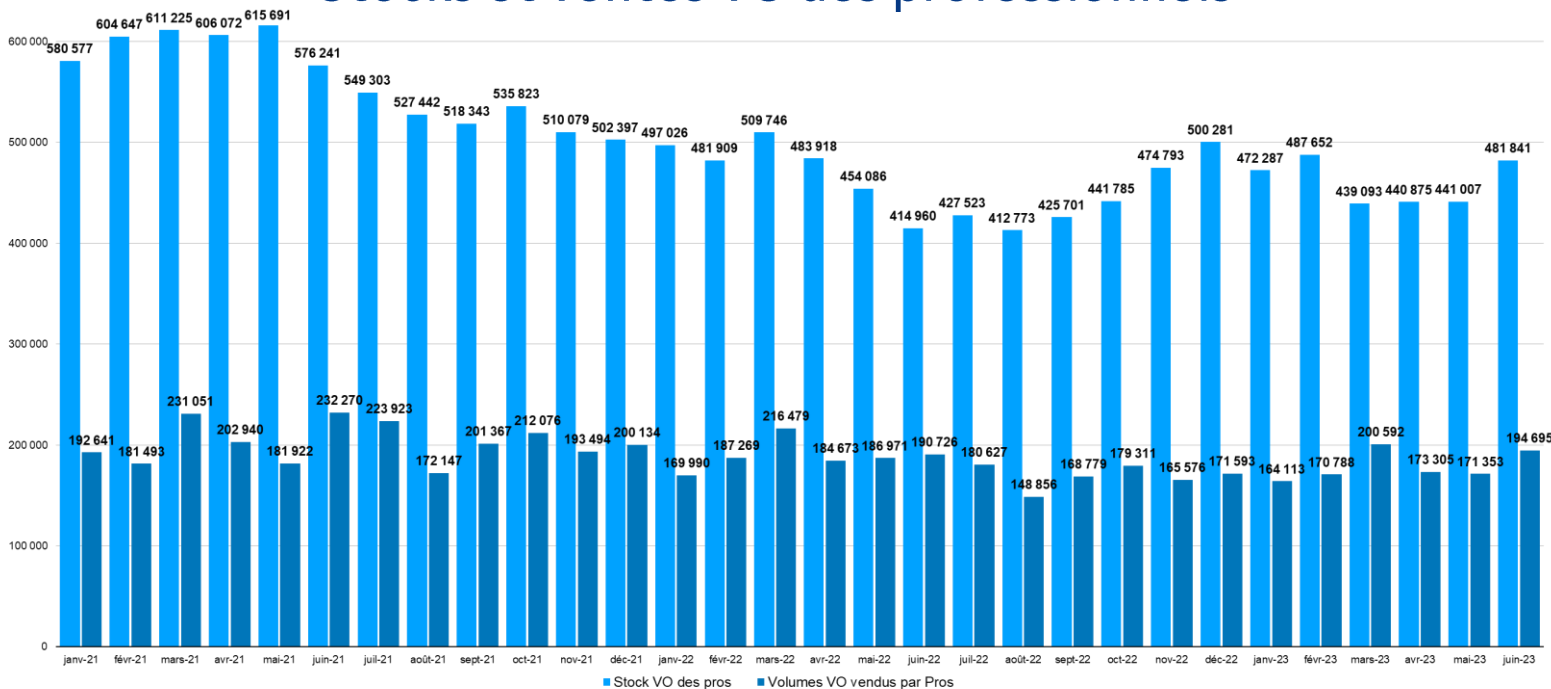
## 460.459

Moyenne des stocks VO de pros (<7ans)  
sur le premier semestre de 2023

## 2,6 mois

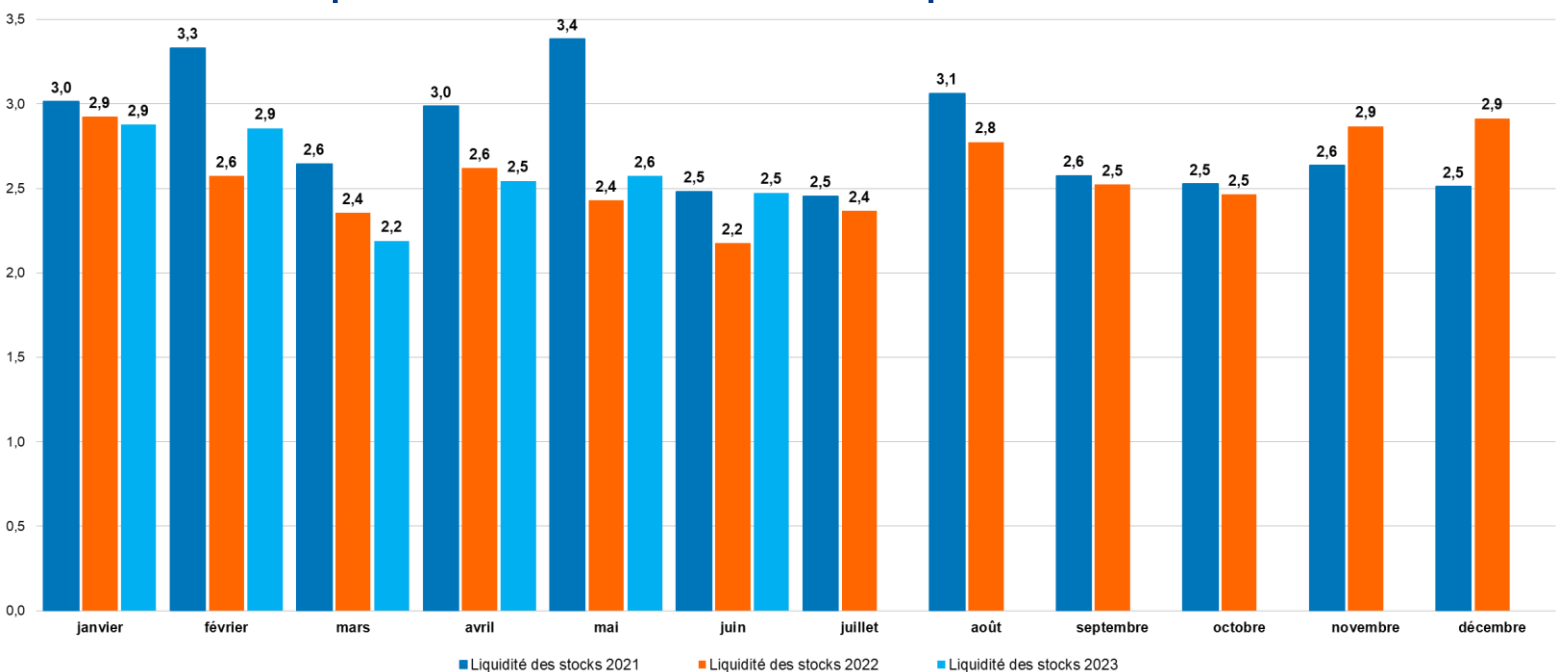
Liquidité moyenne du marché VO de  
pros sur le premier semestre de 2023

## Stocks et ventes VO des professionnels



Source : autobiz (stocks des VO de moins de 7 ans en vente chez les pros sur Internet au 1er de chaque mois) ; AAA Data (ventes VO de pros)

## Liquidité du marché VO des professionnels\*



\*Nombre de mois nécessaires pour écouler l'intégralité du stock VO de pros (ex : il faudrait 2,5 mois pour vendre les 440.875 VO en stock au 1er mai 2023 au rythme des 173.305 ventes VO des pros d'avril 2023 et sans entrée en stock supplémentaire)

Source : autobiz

autobiz SAS - tous droits réservés

4 place des Vosges – 92400 Courbevoie - corporate.autobiz.com - communication@autobiz.com

# Valeur de marché VO

En juin, les VO nouvellement mis en vente ou ayant fait l'objet d'un changement de prix se sont à nouveau positionnés en deçà des valeurs actuelles. Le rééquilibrage du marché par les prix s'accélère toujours très fortement (-314€ à fin juin 2023). Un montant qui s'établit pour la première fois en 3 ans à des niveaux inférieurs à ceux enregistrés avant le confinement de mars 2020. Les volumes moyens de repricing\* ont connu une nouvelle hausse en juin par rapport au mois précédent, mais à un niveau toujours très élevé comparé aux chiffres du premier trimestre 2023.

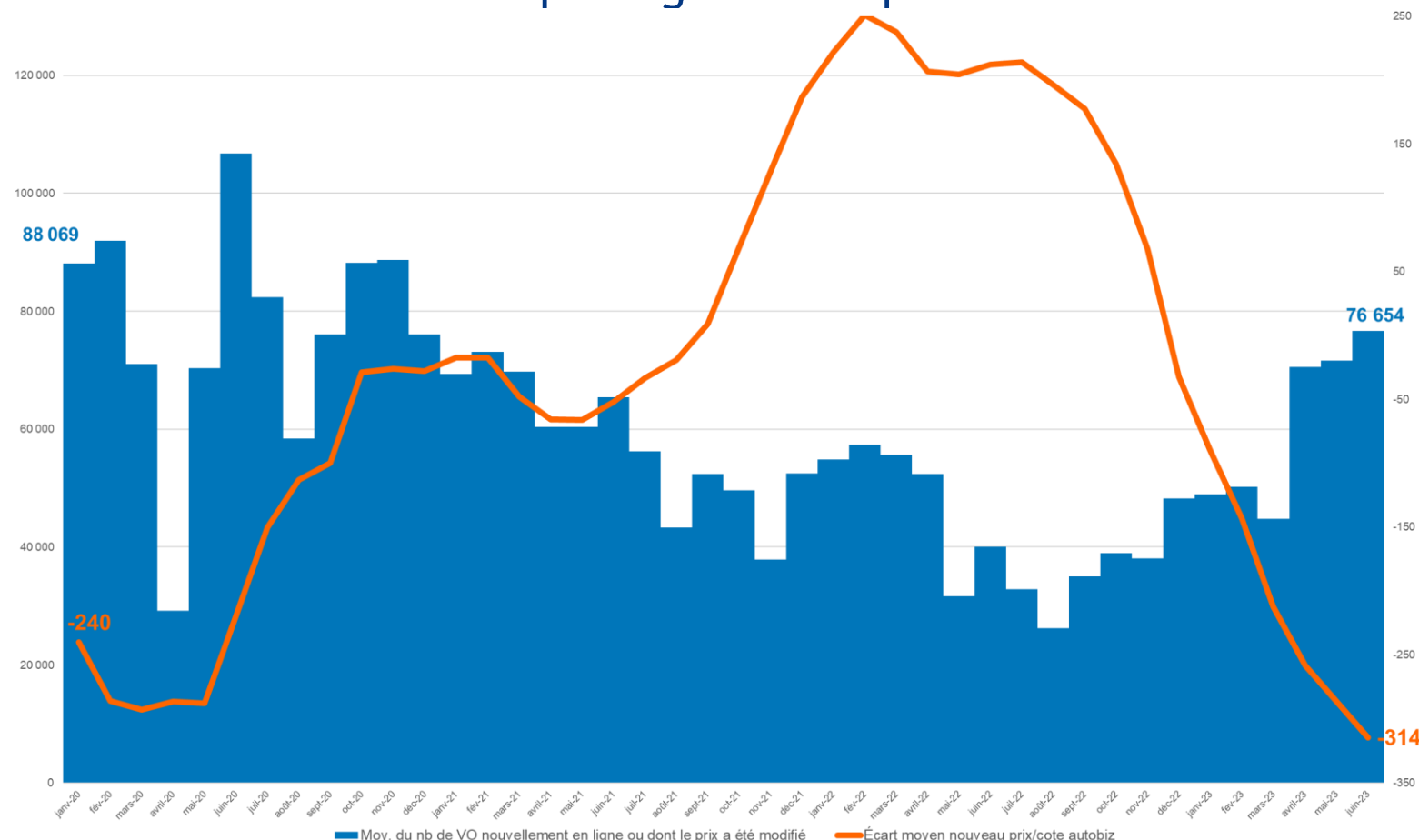
**-217€**

Écart moyen à la cote autobiz des VO  
repriceés sur le premier semestre 2023

**60.427**

Moyenne des volumes VO moyens  
repriceés/mois sur le premier semestre 2023

## Activité de repricing\* VO des professionnels



\* Nous définissons le "repricing" comme l'étude des volumes et des prix des VO qui, sur la période considérée, ont soit été mis en vente, en ligne, pour la première fois soit ont fait l'objet d'un changement de prix. Ces valeurs sont exprimées en moyennes.

Source : autobiz

### Contact Presse

Julie Uzan

Directrice Associée, Les Nouvelles RP

julie@lesnouvellesrp.com

+33 (0)6 16 50 72 96

### Contact autobiz

Solène Arioli

Responsable Communication

s.arioli@autobiz.com

+33 (0)7 64 54 55 78