

autobiz

Le leader européen de la cotation
et de la reprise

Baromètre mensuel

JUIN 2023



Contact Presse

Julie Uzan

Directrice Associée, Les Nouvelles RP

julie@lesnouvellesrp.com

+33 (0)6 16 50 72 96

Contact autobiz

Solène Arioli

Responsable Communication

s.arioli@autobiz.com

+33 (0)7 64 54 55 78

Marché VN

Les immatriculations VPN à particuliers et à sociétés (hors LLD, VD, etc...) continuent de fortement progresser sur les cinq premiers mois de 2023 avec +65.040 unités de plus que sur la même période de 2022. Cela représente une augmentation de +17,9% à fin mai 2023 (vs. les cinq premiers mois de 2022).

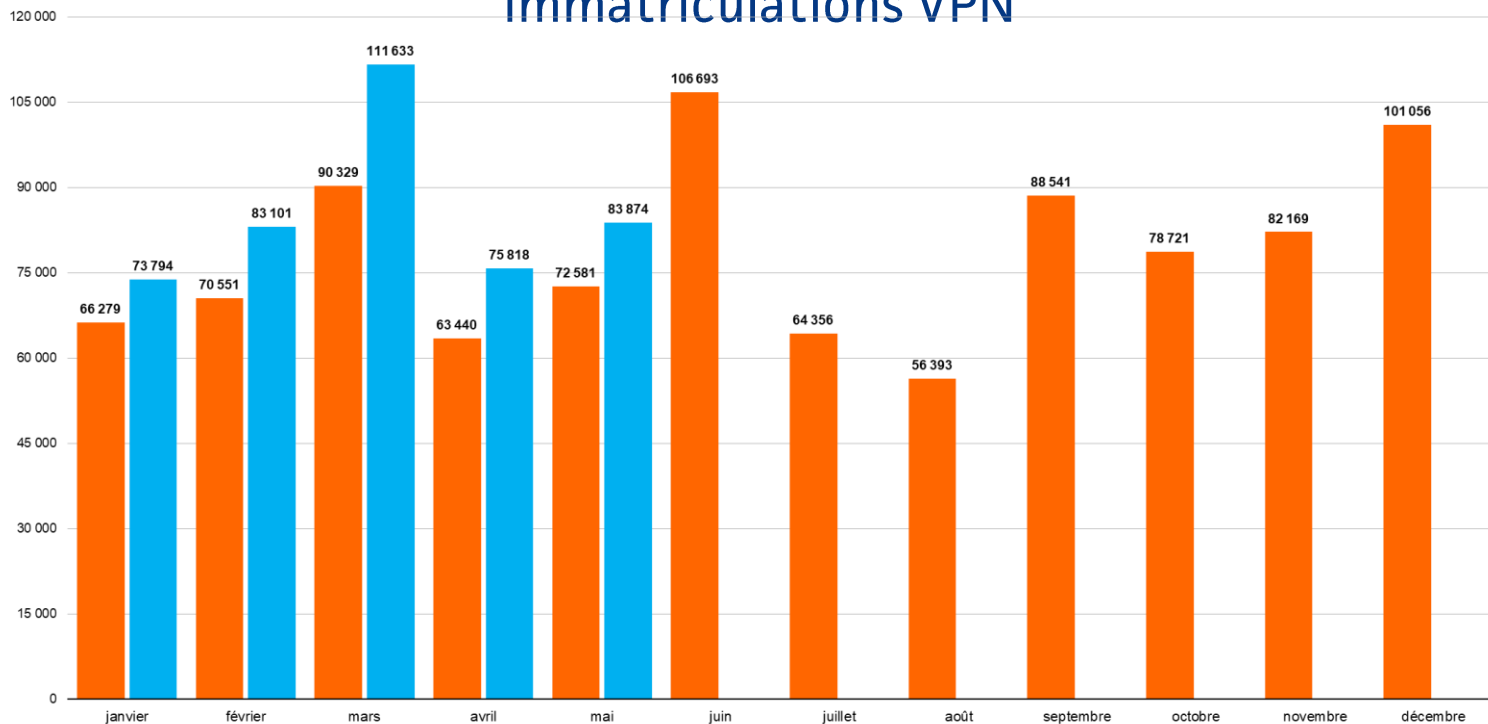
428.220

Ventes de VPN à particuliers et à sociétés sur les 5 premiers mois de 2023

+17,9%

De ventes de VPN à particuliers et à sociétés 5 mois 2023 vs. 5 mois 2022

Immatriculations VPN

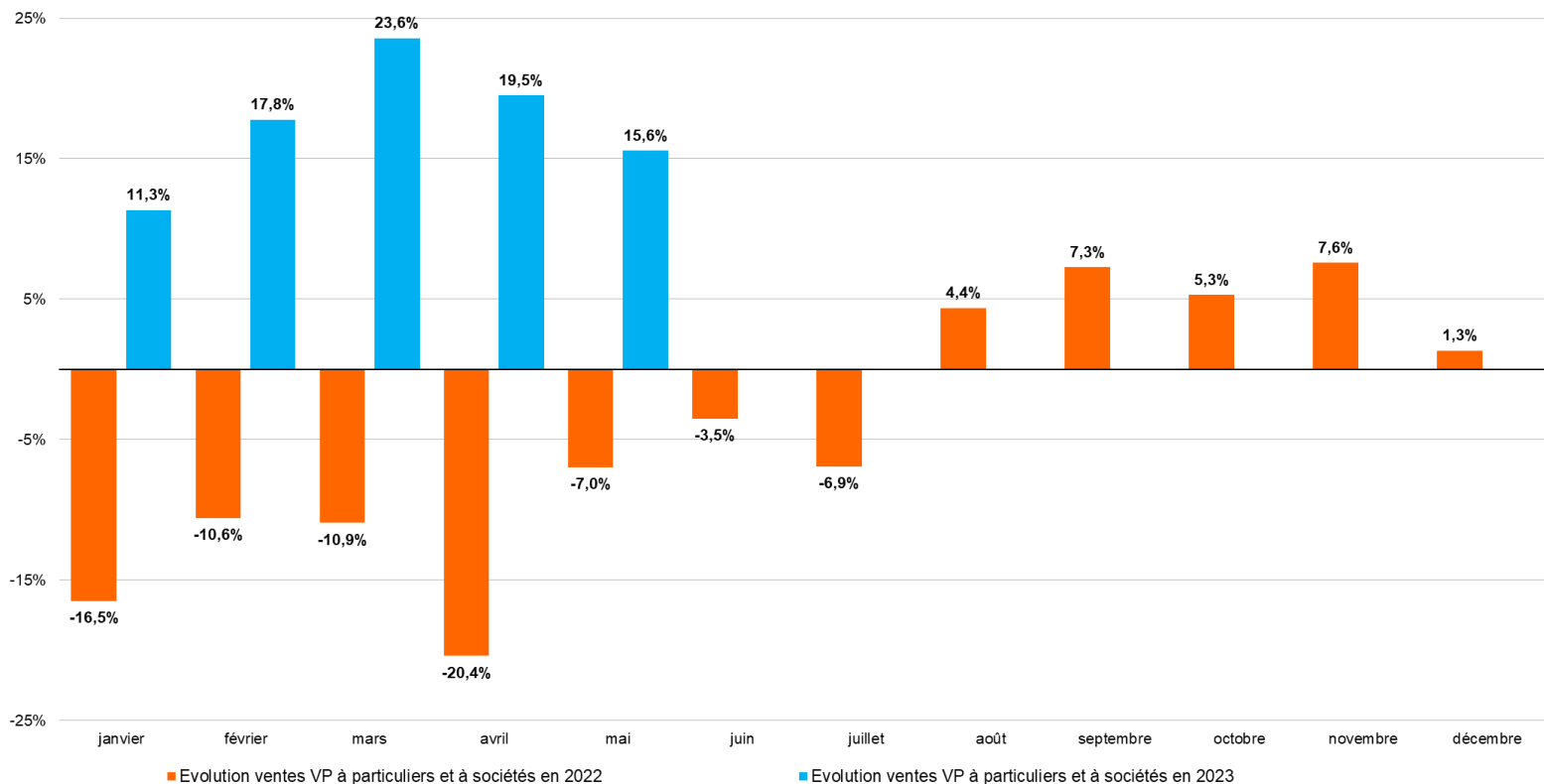


Source : AAA Data

■ VN vendus à particuliers et sociétés par des pros en 2022

■ VN vendus à particuliers et sociétés par des pros en 2023

Évolution annuelle



Source : AAA Data

autobiz SAS - tous droits réservés

4 place des Vosges – 92400 Courbevoie - corporate.autobiz.com - communication@autobiz.com

Marché VO

En mai 2023, les professionnels français comptaient 441.007 VO en stock, une légère hausse de 132 VO par rapport à avril. Les volumes demeurent cependant inférieurs à ceux des années précédentes (-13.079 vs. mai 2022 et même -174.684 vs. mai 2021). Les ventes de VO des pros enregistrent une baisse de -1.630 VO vs. avril 2023 et restent inférieures aux chiffres des années précédentes (-15.297 vs. mai 2022 ou -10.247 VO vs. mai 2021). Ces deux mouvements contribuent à rendre le marché moins fluide sur le mois de mai. Le niveau de liquidité marché observé est ainsi repassée à 2,6 mois, un niveau que l'on n'avait pas retrouvé depuis février 2023, supérieur au niveau enregistré en mai 2022 (2,4 mois) mais nettement inférieur à celui de mai 2021 (3,4 mois).

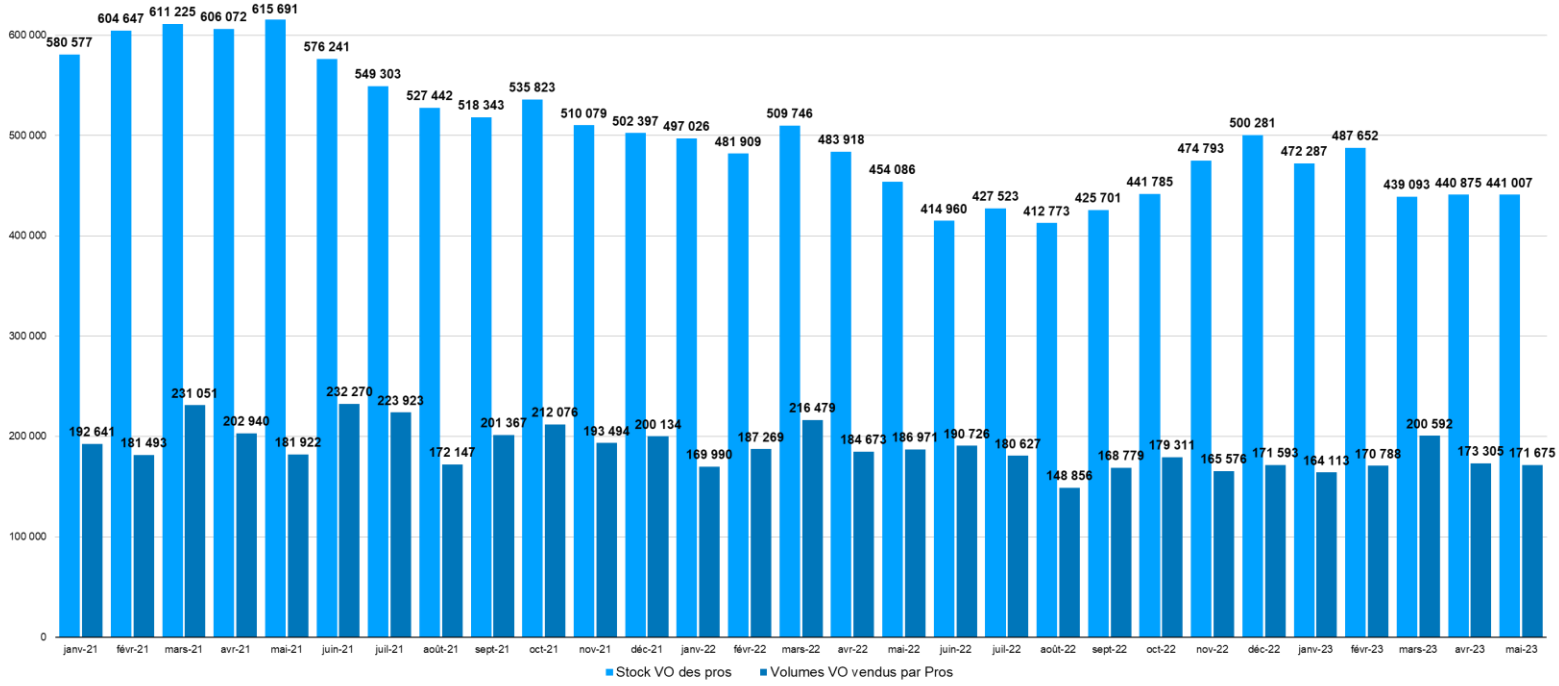
456.183

Moyenne des stocks VO de pros (<7ans)
sur les 5 premiers mois de 2023

2,6 mois

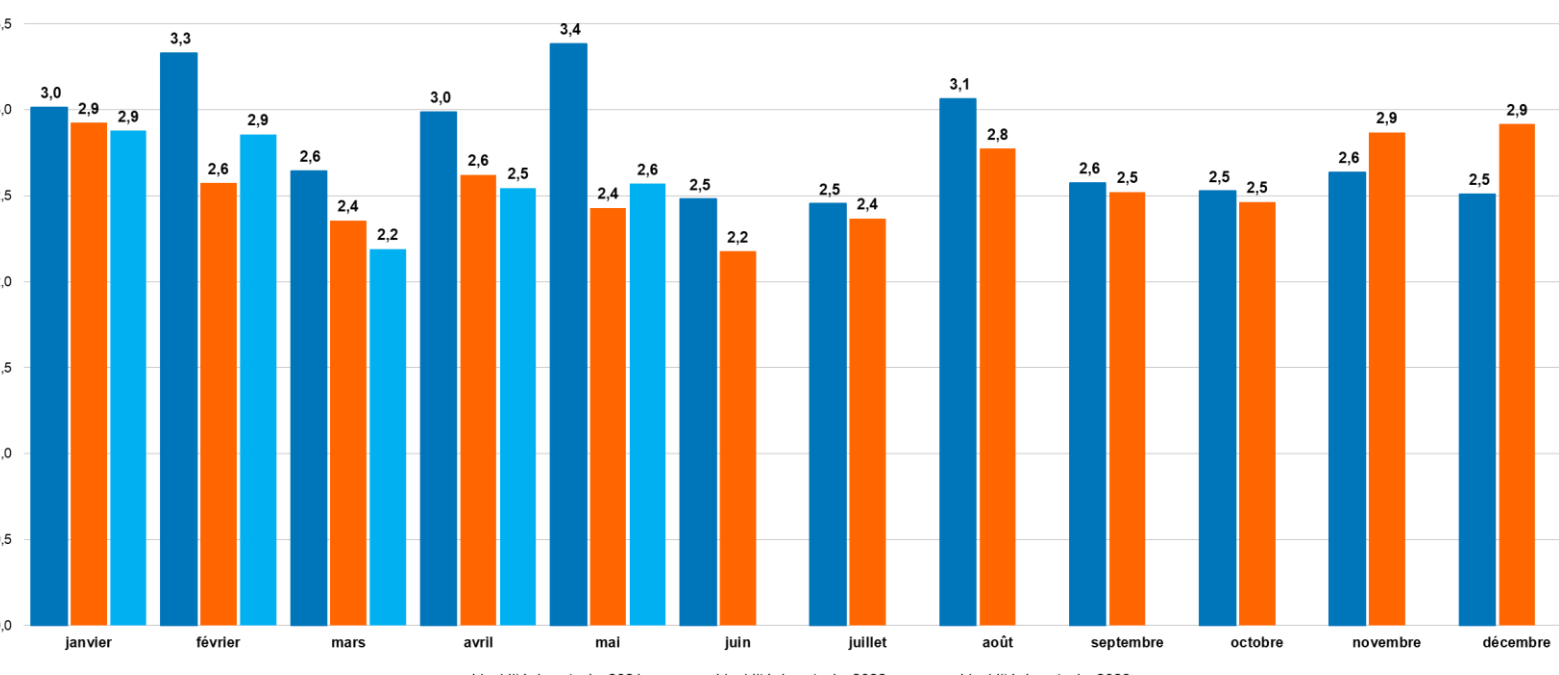
Liquidité moyenne du marché VO de
pros sur les 5 premiers mois de 2023

Stocks et ventes VO des professionnels



Source : autobiz (stocks des VO de moins de 7 ans en vente chez les pros sur Internet au 1er de chaque mois) ; AAA Data (ventes VO de pros)

Liquidité du marché VO des professionnels*



*Nombre de mois nécessaires pour écouler l'intégralité du stock VO de pros (ex : il faudrait 2,5 mois pour vendre les 440.875 VO en stock au 1er mai 2023 au rythme des 173.305 ventes VO des pros d'avril 2023 et sans entrée en stock supplémentaire)
Source : autobiz autobiz SAS - tous droits réservés

Valeur de marché VO

En mai, les VO nouvellement mis en vente ou ayant fait l'objet d'un changement de prix se sont à nouveau positionnés en deçà des valeurs actuelles. Le passage en repricing négatif observé depuis novembre 2022 s'accroît toujours plus (-287€ à fin mai 2023). Il s'établit désormais à des niveaux similaires à ceux enregistrés pendant le confinement de mars 2020. Les volumes moyens de repricing* ont connu une légère hausse en mai par rapport au mois précédent, mais à un niveau toujours très élevé comparé aux chiffres du premier trimestre 2023.

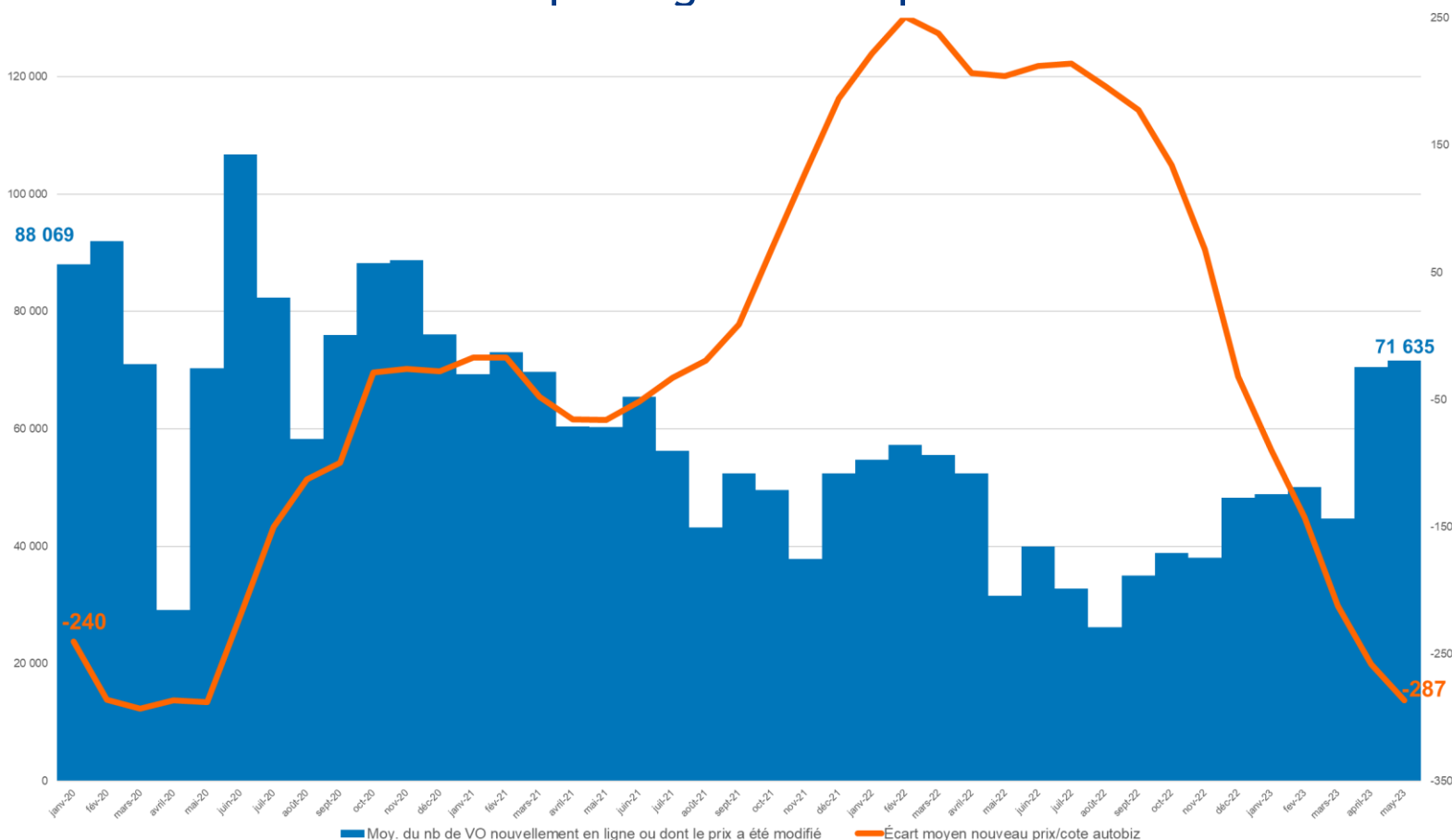
-198€

Écart moyen à la cote autobiz des VO repriceés sur les 5 premiers mois 2023

57.181

Moyenne des volumes VO moyens repriceés/mois sur les 5 premiers mois de 2023

Activité de repricing* VO des professionnels



* Nous définissons le "repricing" comme l'étude des volumes et des prix des VO qui, sur la période considérée, ont soit été mis en vente, en ligne, pour la première fois soit ont fait l'objet d'un changement de prix. Ces valeurs sont exprimées en moyennes.

Source : autobiz

Contact Presse

Julie Uzan

Directrice Associée, Les Nouvelles RP

julie@lesnouvellesrp.com

+33 (0)6 16 50 72 96

Contact autobiz

Solène Arioli

Responsable Communication

s.arioli@autobiz.com

+33 (0)7 64 54 55 78