

autobiz

Le leader européen de la cotation
et de la reprise

Baromètre mensuel

AVRIL 2023



Contact Presse

Julie Uzan

Directrice Associée, Les Nouvelles RP

julie@lesnouvellesrp.com

+33 (0)6 16 50 72 96

Contact autobiz

Solène Arioli

Responsable Communication

s.arioli@autobiz.com

+33 (0)7 64 54 55 78

Marché VN

Les immatriculations VPN à particuliers et à sociétés (hors LLD, VD, etc...) continuent de fortement progresser sur les trois premiers mois de 2023 avec +41.369 unités de plus que sur la même période de 2022. Cela représente une augmentation de +18,2% à fin mars 2023 (vs. T1 2022).

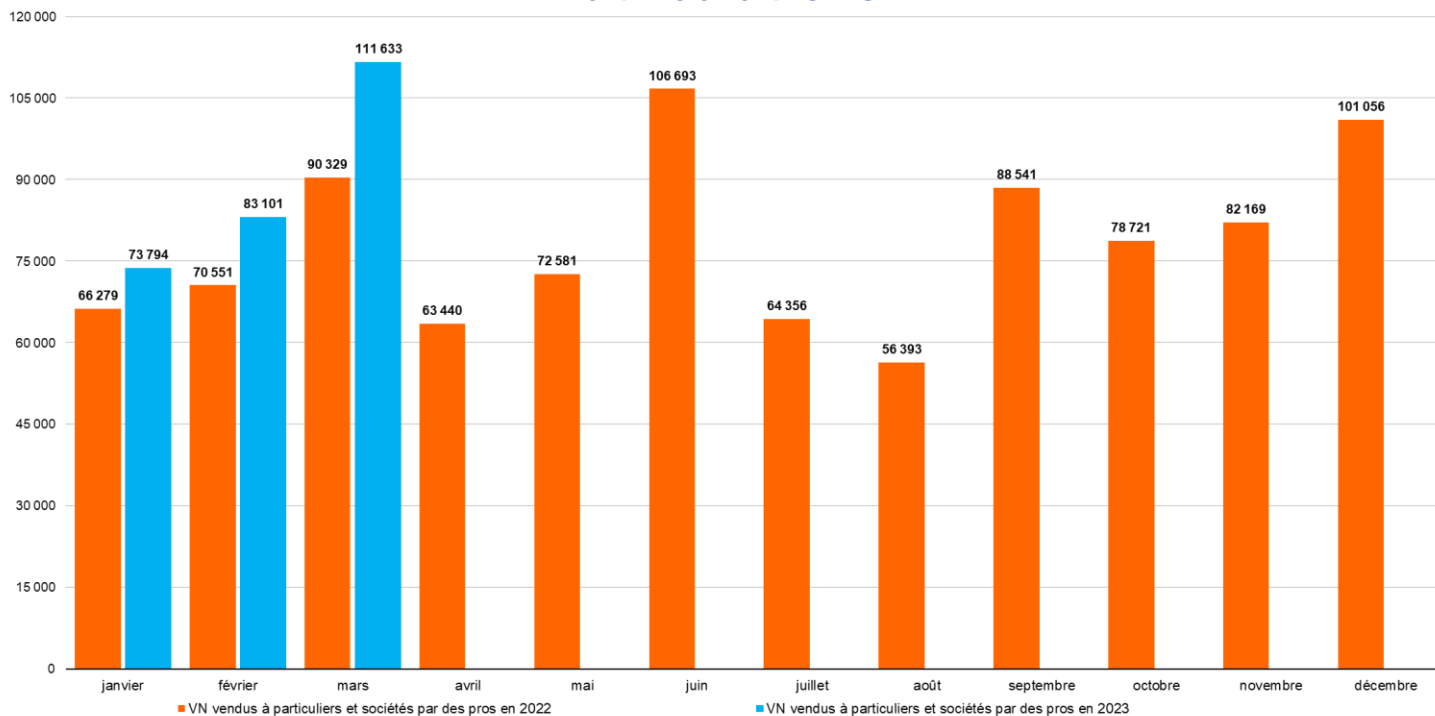
268.528

Ventes de VPN à particuliers et à sociétés sur les 3 premiers mois de 2023

+18,2%

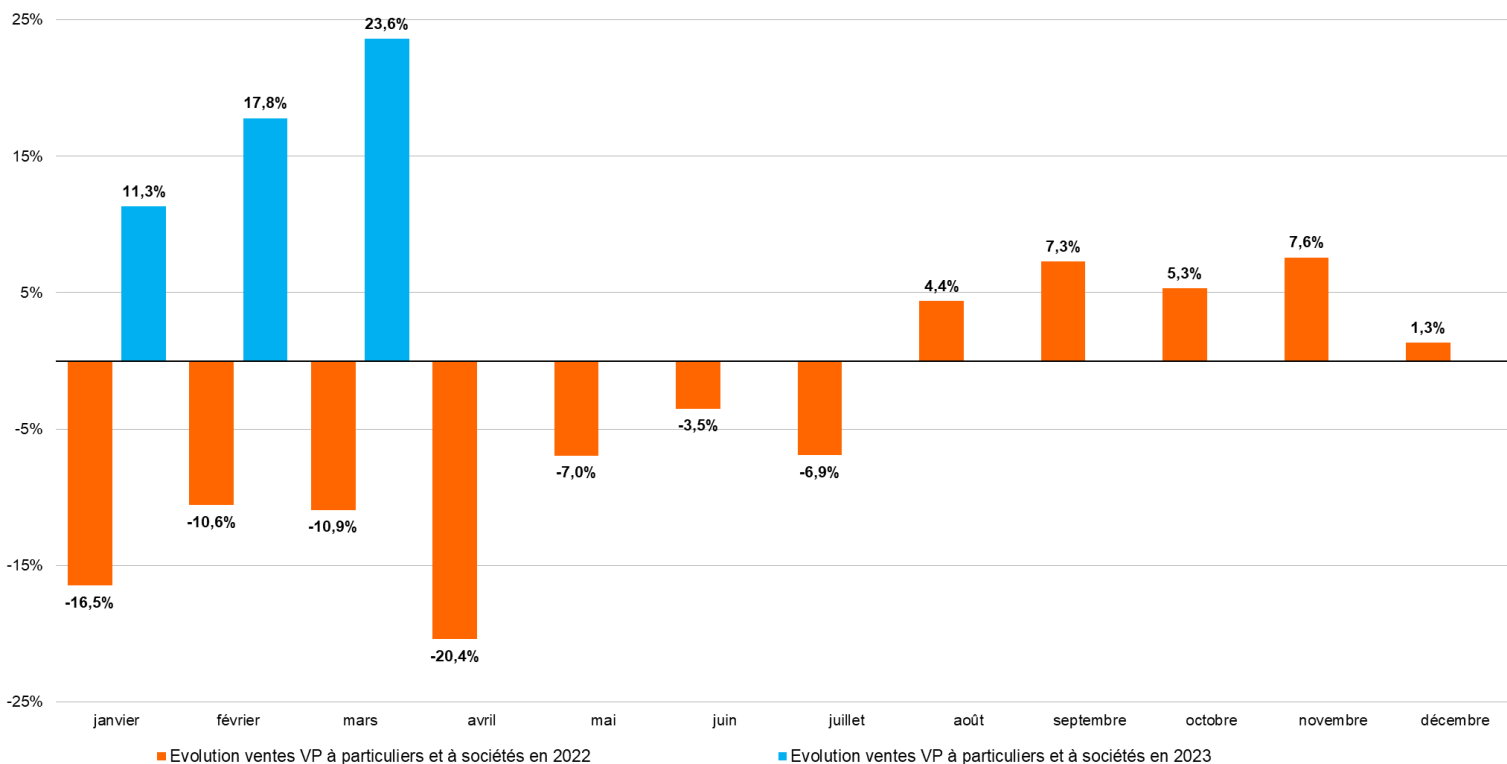
De ventes de VPN à particuliers et à sociétés 3 mois 2023 vs. 3 mois 2022

Immatriculations VPN



Source : AAA Data

Évolution annuelle



Source : AAA Data

autobiz SAS - tous droits réservés

4 place des Vosges – 92400 Courbevoie - corporate.autobiz.com - communication@autobiz.com

Marché VO

En mars 2023, les professionnels français comptaient 439.093 VO en stock, une baisse de -48.559 VO par rapport au mois précédent. Les volumes sont également largement inférieurs à ceux des années précédentes (-70.653 vs. mars 2022 et même -172.132 vs. mars 2021). Les ventes de VO des pros enregistrent de nouveau une hausse de +29.295 VO vs. fév. 2023 mais demeurent inférieurs aux chiffres des années précédentes (-16.396 vs. mars 2022 ou -30.968 VO vs. mars 2021). Ces deux mouvements contribuent à rendre le marché plus fluide sur le mois de mars. Le niveau de liquidité marché observé est ainsi passée à 2,2 mois, il faut remonter à juin 2022 pour retrouver des valeurs similaires.

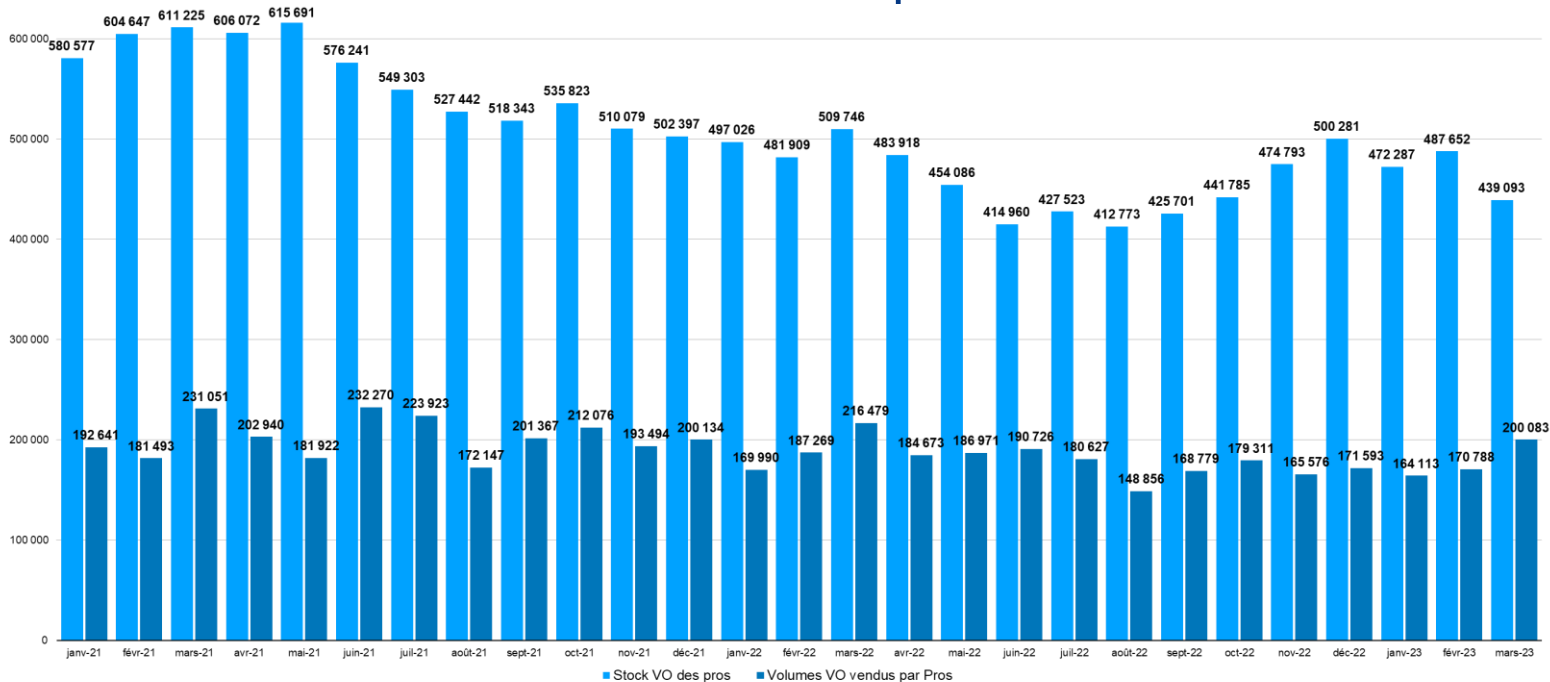
466.344

Moyenne des stocks VO de pros (<7ans)
sur les 3 premiers mois de 2023

2,6 mois

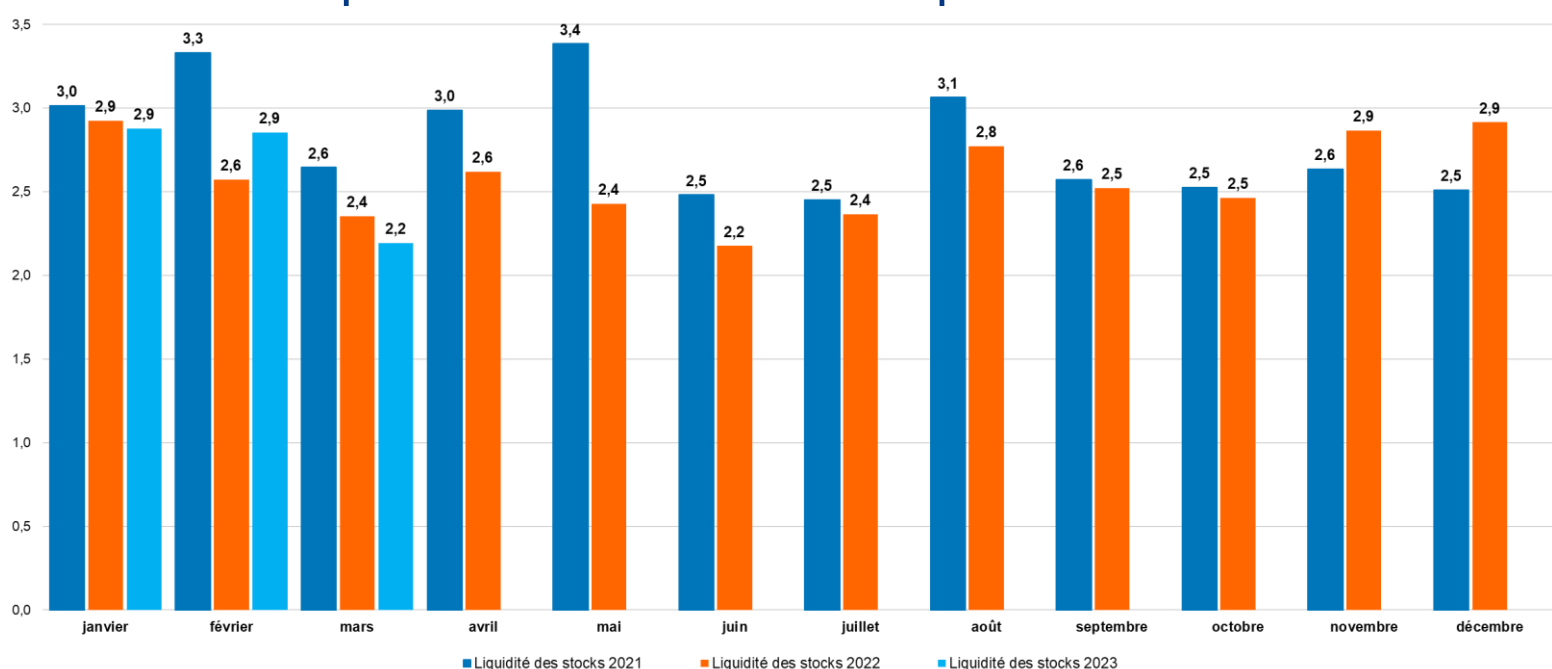
Liquidité moyenne du marché VO de pros sur les 3 premiers mois de 2023

Stocks et ventes VO des professionnels



Source : autobiz (stocks des VO de moins de 7 ans en vente chez les pros sur Internet au 1er de chaque mois) ; AAA Data (ventes VO de pros)

Liquidité du marché VO des professionnels*



*Nombre de mois nécessaires pour écouler l'intégralité du stock VO de pros (ex : il faudrait 2,2 mois pour vendre les 439.093 VO en stock au 1er avril 2023 au rythme des 200.083 ventes VO des pros de mars 2023 et sans entrée en stock supplémentaire)

Source : autobiz

autobiz SAS - tous droits réservés

4 place des Vosges – 92400 Courbevoie - corporate.autobiz.com - communication@autobiz.com

Valeur de marché VO

En mars, les VO nouvellement mis en vente ou ayant fait l'objet d'un changement de prix se sont à nouveau positionnés en deçà des valeurs actuelles avec un niveau d'inflation qui continue de se résorber en valeur depuis septembre. Le passage en repricing négatif observé au mois de novembre s'accroît encore (-212€ à fin mars 2023). Les volumes moyens de repricing* ont connu une baisse en mars par rapport aux dernières semaines de 2022 et les deux premiers mois de 2023.

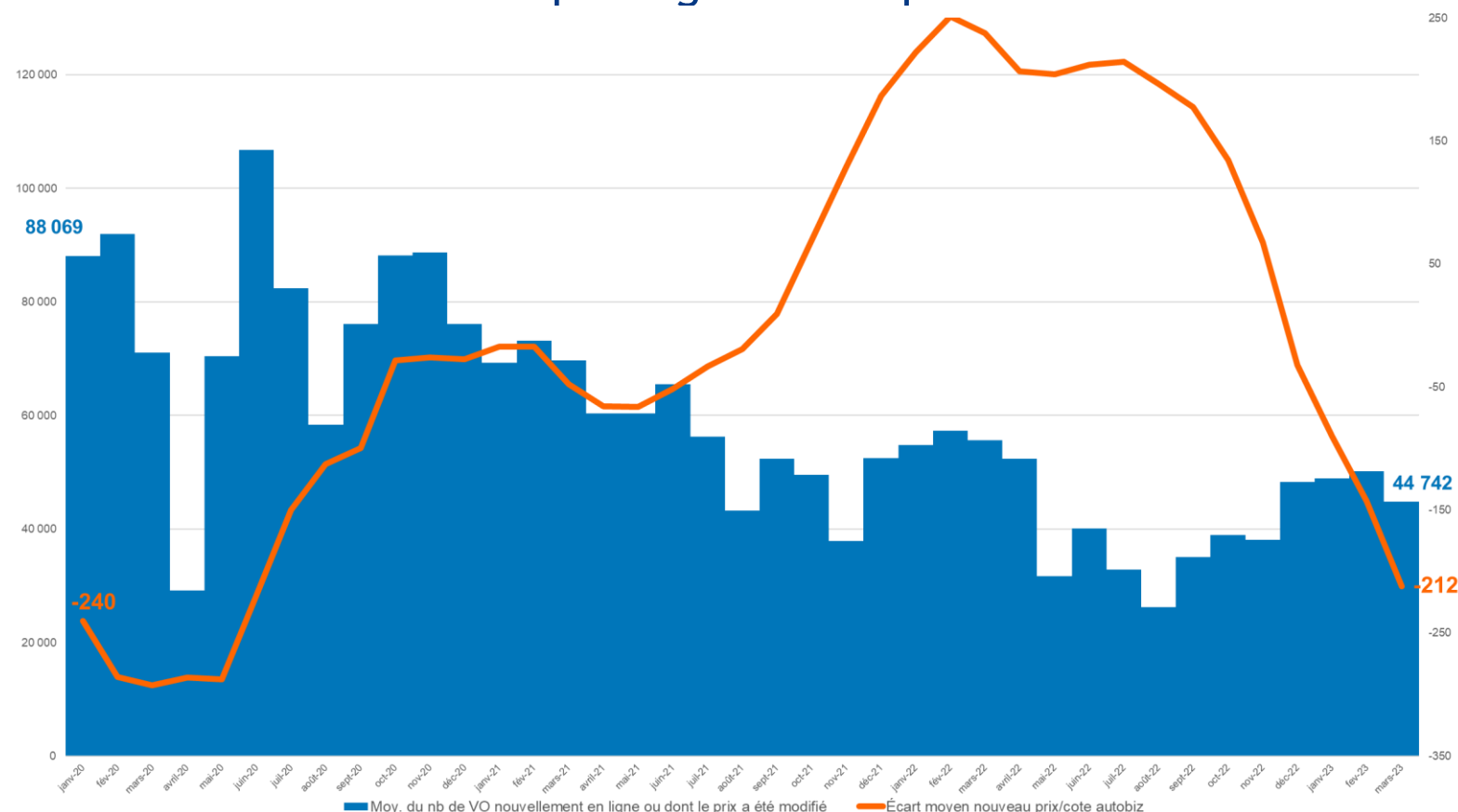
-148€

Écart moyen à la cote autobiz des VO repricés sur les 3 premiers mois 2023

47.917

Moyenne des volumes VO moyens repricés/mois sur les 3 premiers mois de 2023

Activité de repricing* VO des professionnels



* Nous définissons le "repricing" comme l'étude des volumes et des prix des VO qui, sur la période considérée, ont soit été mis en vente, en ligne, pour la première fois soit ont fait l'objet d'un changement de prix. Ces valeurs sont exprimées en moyennes.

Source : autobiz

Contact Presse

Julie Uzan

Directrice Associée, Les Nouvelles RP

julie@lesnouvellesrp.com

+33 (0)6 16 50 72 96

Contact autobiz

Solène Arioli

Responsable Communication

s.arioli@autobiz.com

+33 (0)7 64 54 55 78